

CÔNG TY CP ĐẦU TƯ PHÁT TRIỂN
SÀI GÒN CO.OP

CỘNG HÒA XÃ HỘI CHỦ NGHĨA VIỆT NAM
Độc lập – Tự do – Hạnh phúc

Số: 145/SCID

TP.Hồ Chí Minh, ngày 29 tháng 8 năm 2018

"V/v công bố thông tin
BCTC hợp nhất bán niên năm 2018 soát xét"

**CÔNG BỐ THÔNG TIN TRÊN CỔNG THÔNG TIN ĐIỆN TỬ CỦA
ỦY BAN CHỨNG KHOÁN NHÀ NƯỚC VÀ SỞ GD&ĐT HÀ NỘI**

**Kính gửi: - Ủy ban Chứng khoán Nhà nước
- Sở Giao dịch Chứng khoán Hà Nội**

Công ty: **Công ty Cổ phần Đầu tư Phát triển Sài Gòn Co.op (SCID)**

Trụ sở chính: 56 Thủ Khoa Huân, Phường Bến Thành, Quận 1, TP.HCM

Điện thoại: (028) 38360143

Fax: (028) 38225457

Người thực hiện công bố thông tin: Bà Nguyễn Thị Tranh

Chức vụ: Tổng Giám đốc

Địa chỉ: 56 Thủ Khoa Huân, Phường Bến Thành, Quận 1, TP.HCM

Điện thoại: (028) 38360143

Fax: (028) 38225457

Loại thông tin công bố: Định kỳ Bất thường Yêu cầu

Nội dung thông tin công bố: Báo cáo tài chính hợp nhất bán niên năm 2018 soát xét.

Chúng tôi cũng đã công bố thông tin báo cáo này trên trang thông tin điện tử của Công ty: www.scid-jsc.com.

Chúng tôi xin cam kết các thông tin công bố trên đây là đúng sự thật và hoàn toàn chịu trách nhiệm trước pháp luật về nội dung các thông tin đã công bố.

Nơi nhận:

- Như trên;
- HĐQT, BKS, BTGD;
- Lưu VT.



Nguyễn Thị Tranh

Số: 144.../SCID

TP. Hồ Chí Minh, ngày 29 tháng 8 năm 2018

"V/v giải trình thay đổi LNST
tại BCTC hợp nhất bán niên năm 2018"

**Kính gửi: - Ủy ban Chứng khoán Nhà nước
- Sở Giao dịch Chứng khoán Hà Nội**

- Căn cứ Thông tư 155/2015/TT-BTC ngày 06/10/2015 về việc hướng dẫn công bố thông tin trên thị trường chứng khoán;
- Căn cứ Báo cáo tài chính hợp nhất bán niên năm 2018 soát xét của Công ty Cổ phần Đầu tư Phát triển Sài Gòn Co.op.

Công ty Cổ phần Đầu tư Phát triển Sài Gòn Co.op (SCID) xin gửi lời chào trân trọng đến Ủy ban Chứng khoán Nhà nước và Sở Giao dịch Chứng khoán Hà Nội.

Căn cứ kết quả hoạt động kinh doanh 6 tháng đầu năm 2018, SCID xin giải trình thay đổi của chỉ tiêu lợi nhuận sau thuế thu nhập doanh nghiệp tại Báo cáo tài chính hợp nhất bán niên năm 2018 soát xét so với cùng kỳ năm trước như sau:

Chỉ tiêu	Bán niên năm 2018	Bán niên năm 2017	Thay đổi
Lợi nhuận sau thuế TNDN (đồng)	47.542.403.810	38.394.086.369	23,83%

So với cùng kỳ, lợi nhuận sau thuế thu nhập doanh nghiệp hợp nhất bán niên năm 2018 của SCID tăng 9.148.317.441 đồng (tương đương tăng 23,83%) là do:

- Tổng doanh thu tăng trong kỳ tăng 31.394.786.604 đồng nên Lợi nhuận sau thuế TNDN tăng tương ứng 31.394.786.604 đồng.
- Khoản Lãi/lỗ trong công ty liên doanh, liên kết tăng 8.887.194.020 đồng nên Lợi nhuận sau thuế TNDN tăng tương ứng 8.887.194.020 đồng.
- Tổng chi phí trong kỳ tăng 31.133.663.183 đồng nên Lợi nhuận sau thuế TNDN giảm tương ứng 31.133.663.183

Chúng tôi xin cam kết các thông tin giải trình trên đây là đúng sự thật và hoàn toàn chịu trách nhiệm trước pháp luật về nội dung các thông tin đã giải trình.

Trân trọng.

Nơi nhận:

- Như trên;
- HĐQT, BKS, BTGD;
- Lưu VT.



TỔNG GIÁM ĐỐC

Nguyễn Thị Tranh



A&C AUDITING AND CONSULTING CO., LTD.

www.a-c.com.vn

**BÁO CÁO TÀI CHÍNH HỢP NHẤT
GIỮA NIÊN ĐỘ**

**6 THÁNG ĐẦU NĂM TÀI CHÍNH
KẾT THÚC NGÀY 31 THÁNG 12 NĂM 2018**

**CÔNG TY CỔ PHẦN
ĐẦU TƯ PHÁT TRIỂN
SÀI GÒN CO-OP**

MỤC LỤC

	Trang
1. Mục lục	1
2. Báo cáo của Hội đồng quản trị	2 - 4
3. Báo cáo soát xét	5
4. Bảng cân đối kế toán giữa niên độ tại ngày 30 tháng 6 năm 2018	6 - 9
5. Báo cáo kết quả hoạt động kinh doanh giữa niên độ 6 tháng đầu năm tài chính kết thúc ngày 31 tháng 12 năm 2018	10
6. Báo cáo lưu chuyển tiền tệ giữa niên độ 6 tháng đầu năm tài chính kết thúc ngày 31 tháng 12 năm 2018	11 - 12
7. Bản thuyết minh Báo cáo tài chính giữa niên độ 6 tháng đầu năm tài chính kết thúc ngày 31 tháng 12 năm 2018	13 - 45
8. Phụ lục	46 - 47

BÁO CÁO CỦA HỘI ĐỒNG QUẢN TRỊ

Hội đồng quản trị Công ty Cổ phần Đầu tư Phát triển Sài Gòn Co-op (sau đây gọi tắt là “Công ty”) trình bày báo cáo của mình cùng với Báo cáo tài chính hợp nhất giữa niên độ 6 tháng đầu của năm tài chính kết thúc ngày 31 tháng 12 năm 2018 bao gồm Báo cáo tài chính của Công ty và các công ty con (gọi chung là “Tập đoàn”).

Khái quát về Công ty

Công ty hoạt động theo Giấy chứng nhận đăng ký doanh nghiệp số 0304921066 (số cũ là 4103006339), đăng ký lần đầu ngày 04 tháng 4 năm 2007 và đăng ký thay đổi lần thứ tám ngày 23 tháng 3 năm 2015 do Sở Kế hoạch và Đầu tư TP. Hồ Chí Minh cấp.

Trụ sở hoạt động

- Địa chỉ : Số 56 Thủ Khoa Huân, phường Bến Thành, Quận 1, TP. Hồ Chí Minh.
- Điện thoại : (84-28) 3836 0143
- Fax : (84-28) 3822 5457

Hoạt động kinh doanh của Công ty theo Giấy chứng nhận đăng ký doanh nghiệp là:

- Kinh doanh bất động sản (trừ dịch vụ môi giới, định giá và sàn giao dịch bất động sản); đầu tư xây dựng, kinh doanh trung tâm thương mại cao ốc văn phòng; cho thuê kho bãi;
- Tư vấn xây dựng; tư vấn lập báo cáo, lập dự án đầu tư; tư vấn quản lý dự án; thẩm tra thiết kế, dự toán công trình; tư vấn đấu thầu; tổng thầu xây dựng; hoạt động tư vấn quản lý chi phí đầu tư xây dựng công trình; giám sát công tác lắp đặt phần điện và thiết bị điện công trình đường dây và trạm biến áp; thiết kế điện công trình đường dây và trạm; thiết kế cơ điện công trình xây dựng; giám sát công tác xây dựng và hoàn thiện công trình dân dụng – công nghiệp; thiết kế kiến trúc công trình; thiết kế nội – ngoại thất công trình; thiết kế quy hoạch xây dựng; giám sát công tác lắp đặt hệ thống điều hòa không khí và thông gió, công trình dân dụng – công nghiệp; giám sát công tác lắp đặt phần điện và thiết bị điện công trình dân dụng – công nghiệp; khảo sát địa hình công trình xây dựng; khảo sát địa chất công trình xây dựng;
- Mua bán vật liệu xây dựng;
- Đại lý mua bán, ký gửi hàng hóa (không kinh doanh đấu giá);
- Môi giới thương mại (trừ môi giới bất động sản); tư vấn về môi trường;
- Nhà hàng ăn uống (không hoạt động tại trụ sở);
- Kinh doanh lữ hành nội địa, quốc tế;
- Lắp đặt hệ thống điện (không gia công cơ khí, tái chế phế thải, xi mạ điện tại trụ sở);
- Lắp đặt hệ thống cấp, thoát nước, lò sưởi và điều hòa không khí (không gia công cơ khí, tái chế phế thải, xi mạ điện tại trụ sở);
- Lắp đặt hệ thống xây dựng khác (không gia công cơ khí, tái chế phế thải, xi mạ điện tại trụ sở);
- Hoàn thiện công trình xây dựng;
- Quảng cáo;
- Nghiên cứu thị trường và thăm dò dư luận;
- Dịch vụ hỗ trợ liên quan đến quảng bá và tổ chức tua du lịch;
- Tổ chức giới thiệu và xúc tiến thương mại;
- Bán buôn máy móc, thiết bị điện, vật liệu điện (máy phát điện, động cơ điện, dây điện và thiết bị khác dùng trong mạch điện), thang máy, thang cuốn, máy bơm nước; bán buôn máy móc, thiết bị và phụ tùng máy văn phòng (trừ máy vi tính, thiết bị ngoại vi);
- Mua bán nông, lâm sản nguyên liệu (trừ gỗ, tre, nứa) (không hoạt động tại trụ sở);
- Mua bán lương thực, thực phẩm (thực hiện theo Quyết định số 64/2009/QĐ-UBND ngày 31 tháng 7 năm 2009 của Ủy ban nhân dân TP. Hồ Chí Minh về phê duyệt quy hoạch kinh doanh nông sản, thực phẩm trên địa bàn TP. Hồ Chí Minh và Quyết định số 79/2009/QĐ-UBND ngày 17 tháng 10 năm 2009 của Ủy ban nhân dân TP. Hồ Chí Minh về sửa đổi khoản 2 điều 1 quyết định 64/2009/QĐ-UBND ngày 31 tháng 7 năm 2009 của Ủy ban nhân dân TP. Hồ Chí Minh).
- Chế biến nông lâm sản nguyên liệu, lương thực, thực phẩm (không hoạt động tại trụ sở);



CÔNG TY CỔ PHẦN ĐẦU TƯ PHÁT TRIỂN SÀI GÒN CO-OP
BÁO CÁO CỦA HỘI ĐỒNG QUẢN TRỊ (tiếp theo)

- Sản xuất vật liệu xây dựng, hàng trang trí nội thất (không hoạt động tại trụ sở);
- Mua bán hàng trang trí nội thất, đồ dùng cá nhân và gia đình, máy điều hòa nhiệt độ;
- Bán lẻ thiết bị nghe nhìn trong các cửa hàng chuyên doanh;
- Quản lý bất động sản trên cơ sở phí hoặc hợp đồng (không kinh doanh môi giới, đấu giá bất động sản, đấu giá quyền sử dụng đất);
- Cung ứng và quản lý nguồn lao động trong nước;
- Hoạt động tư vấn quản lý (trừ tư vấn tài chính, kế toán, pháp luật).
- Xây dựng nhà các loại;
- Dịch vụ ủy thác xuất nhập khẩu hàng hóa;
- Hoạt động tư vấn đầu tư (trừ tư vấn tài chính, kế toán, luật).

Hội đồng quản trị và Ban điều hành, quản lý

Các thành viên Hội đồng quản trị và Ban điều hành, quản lý của Công ty trong kỳ và cho đến thời điểm lập báo cáo này bao gồm:

Hội đồng quản trị

Họ và tên	Chức vụ	Ngày tái bổ nhiệm
Ông Diệp Dũng	Chủ tịch	Ngày 22 tháng 4 năm 2017
Bà Nguyễn Thị Tranh	Phó Chủ tịch	Ngày 22 tháng 4 năm 2017
Bà Trần Thị Kim Quyên	Thành viên	Ngày 22 tháng 4 năm 2017
Ông Nguyễn Anh Đức	Thành viên	Ngày 22 tháng 4 năm 2017
Ông Phạm Trung Kiên	Thành viên	Ngày 22 tháng 4 năm 2017

Ban kiểm soát

Họ và tên	Chức vụ	Ngày tái bổ nhiệm
Ông Nguyễn Phú Khánh	Trưởng ban	Ngày 22 tháng 4 năm 2017
Bà Nguyễn Kim Dung	Thành viên	Ngày 22 tháng 4 năm 2017
Ông Nguyễn Hữu Đông Hà	Thành viên	Ngày 22 tháng 4 năm 2017

Ban Tổng Giám đốc

Họ và tên	Chức vụ	Ngày bổ nhiệm
Bà Nguyễn Thị Tranh	Tổng Giám đốc	Ngày 27 tháng 4 năm 2017
Ông Nguyễn Ngọc Thắng	Phó Tổng Giám đốc	Ngày 01 tháng 4 năm 2013
Ông Đoàn Trần Thái Duy	Phó Tổng Giám đốc	Ngày 01 tháng 3 năm 2016

Đại diện theo pháp luật

Người đại diện theo pháp luật của Công ty trong kỳ và cho đến thời điểm lập báo cáo này là Bà Nguyễn Thị Tranh – Tổng Giám đốc (bổ nhiệm ngày 27 tháng 4 năm 2017).

Kiểm toán viên

Công ty TNHH Kiểm toán và Tư vấn A&C đã được chỉ định soát xét Báo cáo tài chính hợp nhất giữa niên độ 6 tháng đầu của năm tài chính kết thúc ngày 31 tháng 12 năm 2018 của Tập đoàn.

Trách nhiệm của Ban Tổng Giám đốc

Ban Tổng Giám đốc Công ty chịu trách nhiệm lập Báo cáo tài chính hợp nhất giữa niên độ phản ánh trung thực và hợp lý tình hình tài chính hợp nhất giữa niên độ, kết quả hoạt động kinh doanh hợp nhất giữa niên độ và lưu chuyển tiền tệ hợp nhất giữa niên độ của Tập đoàn trong kỳ. Trong việc lập Báo cáo tài chính hợp nhất giữa niên độ này, Ban Tổng Giám đốc phải:

- Chọn lựa các chính sách kế toán thích hợp và áp dụng các chính sách này một cách nhất quán;
- Thực hiện các xét đoán và các ước tính một cách hợp lý và thận trọng;
- Nêu rõ các chuẩn mực kế toán áp dụng cho Tập đoàn có được tuân thủ hay không và tất cả các sai lệch trọng yếu đã được trình bày và giải thích trong Báo cáo tài chính hợp nhất giữa niên độ;

CÔNG TY CỔ PHẦN ĐẦU TƯ PHÁT TRIỂN SÀI GÒN CO-OP
BÁO CÁO CỦA HỘI ĐỒNG QUẢN TRỊ (tiếp theo)

- Lập Báo cáo tài chính hợp nhất giữa niên độ trên cơ sở hoạt động liên tục trừ trường hợp không thể cho rằng Tập đoàn sẽ tiếp tục hoạt động liên tục;
- Thiết lập và thực hiện hệ thống kiểm soát nội bộ một cách hữu hiệu nhằm hạn chế rủi ro có sai sót trọng yếu do gian lận hoặc nhầm lẫn trong việc lập và trình bày Báo cáo tài chính hợp nhất giữa niên độ.

Ban Tổng Giám đốc đảm bảo các sổ kế toán thích hợp được lưu giữ đầy đủ để phản ánh tình hình tài chính của Tập đoàn với mức độ chính xác hợp lý tại bất kỳ thời điểm nào và các sổ sách kế toán tuân thủ chế độ kế toán áp dụng. Ban Tổng Giám đốc cũng chịu trách nhiệm bảo vệ an toàn tài sản của Tập đoàn và do đó đã thực hiện các biện pháp thích hợp để ngăn chặn và phát hiện các hành vi gian lận và các vi phạm khác.

Ban Tổng Giám đốc cam kết đã tuân thủ các yêu cầu nêu trên trong việc lập Báo cáo tài chính hợp nhất giữa niên độ.

Phê duyệt Báo cáo tài chính

Hội đồng quản trị Công ty phê duyệt Báo cáo tài chính hợp nhất giữa niên độ đính kèm. Báo cáo tài chính hợp nhất giữa niên độ đã phản ánh trung thực và hợp lý tình hình tài chính của Tập đoàn tại thời điểm ngày 30 tháng 6 năm 2018, cũng như kết quả hoạt động kinh doanh hợp nhất và tình hình lưu chuyển tiền tệ hợp nhất 6 tháng đầu của năm tài chính kết thúc ngày 31 tháng 12 năm 2018, phù hợp với các Chuẩn mực Kế toán Việt Nam, Chế độ Kế toán doanh nghiệp Việt Nam và các quy định pháp lý có liên quan đến việc lập và trình bày Báo cáo tài chính hợp nhất giữa niên độ.

Thay mặt Hội đồng quản trị,



Nguyễn Thị Tranh
Phó Chủ tịch

Ngày 28 tháng 8 năm 2018



Số: 1.1154/18/TC-AC

BÁO CÁO SOÁT XÉT THÔNG TIN TÀI CHÍNH GIỮA NIÊN ĐỘ

**Kính gửi: CÁC CỔ ĐÔNG, HỘI ĐỒNG QUẢN TRỊ VÀ BAN TỔNG GIÁM ĐỐC
CÔNG TY CỔ PHẦN ĐẦU TƯ PHÁT TRIỂN SÀI GÒN CO-OP**

Chúng tôi đã thực hiện công việc soát xét Báo cáo tài chính hợp nhất giữa niên độ kèm theo của Công ty Cổ phần Đầu tư Phát triển Sài Gòn Co-op (sau đây gọi tắt là “Công ty”) và các công ty con (gọi chung là “Tập đoàn”), được lập ngày 25 tháng 8 năm 2018, từ trang 06 đến trang 47, bao gồm Bảng cân đối kế toán hợp nhất giữa niên độ tại ngày 30 tháng 6 năm 2018, Báo cáo kết quả hoạt động kinh doanh hợp nhất giữa niên độ, Báo cáo lưu chuyển tiền tệ hợp nhất giữa niên độ 6 tháng đầu của năm tài chính kết thúc ngày 31 tháng 12 năm 2018 và Bản thuyết minh Báo cáo tài chính hợp nhất giữa niên độ.

Trách nhiệm của Ban Tổng Giám đốc

Ban Tổng Giám đốc Công ty chịu trách nhiệm về lập và trình bày trung thực và hợp lý Báo cáo tài chính hợp nhất giữa niên độ của Tập đoàn theo các Chuẩn mực Kế toán Việt Nam, Chế độ Kế toán doanh nghiệp Việt Nam và các quy định pháp lý có liên quan đến việc lập và trình bày Báo cáo tài chính hợp nhất giữa niên độ và chịu trách nhiệm về kiểm soát nội bộ mà Ban Tổng Giám đốc xác định là cần thiết để đảm bảo cho việc lập và trình bày Báo cáo tài chính hợp nhất giữa niên độ không có sai sót trọng yếu do gian lận hoặc nhầm lẫn.

Trách nhiệm của Kiểm toán viên

Trách nhiệm của chúng tôi là đưa ra kết luận về Báo cáo tài chính hợp nhất giữa niên độ dựa trên kết quả soát xét của chúng tôi. Chúng tôi đã thực hiện công việc soát xét theo Chuẩn mực Việt Nam về hợp đồng dịch vụ soát xét số 2410 - Soát xét thông tin tài chính giữa niên độ do kiểm toán viên độc lập của đơn vị thực hiện.

Công việc soát xét thông tin tài chính giữa niên độ bao gồm việc thực hiện các cuộc phỏng vấn, chủ yếu là phỏng vấn những người chịu trách nhiệm về các vấn đề tài chính kế toán, và thực hiện thủ tục phân tích và các thủ tục soát xét khác. Một cuộc soát xét về cơ bản có phạm vi hẹp hơn một cuộc kiểm toán được thực hiện theo các Chuẩn mực Kiểm toán Việt Nam và do vậy không cho phép chúng tôi đạt được sự đảm bảo rằng chúng tôi sẽ nhận biết được tất cả các vấn đề trọng yếu có thể được phát hiện trong một cuộc kiểm toán. Theo đó, chúng tôi không đưa ra ý kiến kiểm toán.

Kết luận của Kiểm toán viên

Căn cứ trên kết quả soát xét của chúng tôi, chúng tôi không thấy có vấn đề gì khiến chúng tôi cho rằng Báo cáo tài chính hợp nhất giữa niên độ đính kèm không phản ánh trung thực và hợp lý, trên các khía cạnh trọng yếu, tình hình tài chính hợp nhất của Tập đoàn tại ngày 30 tháng 6 năm 2018, cũng như kết quả hoạt động kinh doanh hợp nhất và tình hình lưu chuyển tiền tệ hợp nhất trong 6 tháng đầu của năm tài chính kết thúc ngày 31 tháng 12 năm 2018, phù hợp với các Chuẩn mực Kế toán Việt Nam, Chế độ Kế toán doanh nghiệp Việt Nam và các quy định pháp lý có liên quan đến việc lập và trình bày Báo cáo tài chính hợp nhất giữa niên độ.

Công ty TNHH Kiểm toán và Tư vấn A&C



Bùi Văn Khá

Phó Tổng Giám đốc

Số Giấy CNĐKHN kiểm toán: 0085-2018-008-1

TP. Hồ Chí Minh, ngày 28 tháng 8 năm 2018

CÔNG TY CỔ PHẦN ĐẦU TƯ PHÁT TRIỂN SÀI GÒN CO-OP

Địa chỉ: 56 Thủ Khoa Huân, phường Bến Thành, Quận 1, TP. Hồ Chí Minh

BÁO CÁO TÀI CHÍNH HỢP NHẤT GIỮA NIÊN ĐỘ

6 tháng đầu của năm tài chính kết thúc ngày 31 tháng 12 năm 2018

BẢNG CÂN ĐỐI KẾ TOÁN HỢP NHẤT GIỮA NIÊN ĐỘ

(Dạng đầy đủ)

Tại ngày 30 tháng 6 năm 2018

Đơn vị tính: VND

CHỈ TIÊU	Mã số	Thuyết minh	Số cuối kỳ	Số đầu năm
A - TÀI SẢN NGẮN HẠN	100		645.862.037.552	656.350.901.873
I. Tiền và các khoản tương đương tiền	110	V.1	129.803.939.462	197.498.402.631
1. Tiền	111		31.640.313.654	36.982.141.895
2. Các khoản tương đương tiền	112		98.163.625.808	160.516.260.736
II. Đầu tư tài chính ngắn hạn	120		61.374.644.983	125.540.348.329
1. Chứng khoán kinh doanh	121	V.2a	13.333.000.791	10.057.792.556
2. Dự phòng giảm giá chứng khoán kinh doanh	122		-	(403.431.442)
3. Đầu tư nắm giữ đến ngày đáo hạn	123	V.2b	48.041.644.192	115.885.987.215
III. Các khoản phải thu ngắn hạn	130		439.739.731.126	321.824.630.760
1. Phải thu ngắn hạn của khách hàng	131	V.3	123.265.169.431	105.962.818.775
2. Trả trước cho người bán ngắn hạn	132		161.252.982	60.422.897
3. Phải thu nội bộ ngắn hạn	133		-	-
4. Phải thu theo tiến độ kế hoạch hợp đồng xây dựng	134		-	-
5. Phải thu về cho vay ngắn hạn	135	V.4	313.500.000.000	213.500.000.000
6. Phải thu ngắn hạn khác	136	V.5a	2.813.308.713	2.301.389.088
7. Dự phòng phải thu ngắn hạn khó đòi	137		-	-
8. Tài sản thiếu chờ xử lý	139		-	-
IV. Hàng tồn kho	140		671.129.635	678.766.726
1. Hàng tồn kho	141	V.7	671.129.635	678.766.726
2. Dự phòng giảm giá hàng tồn kho	149		-	-
V. Tài sản ngắn hạn khác	150		14.272.592.346	10.808.753.427
1. Chi phí trả trước ngắn hạn	151	V.8a	357.284.792	773.458.185
2. Thuế giá trị gia tăng được khấu trừ	152		7.439.802.575	7.152.642.439
3. Thuế và các khoản khác phải thu Nhà nước	153	V.15	6.475.504.979	2.882.652.803
4. Giao dịch mua bán lại trái phiếu Chính phủ	154		-	-
5. Tài sản ngắn hạn khác	155		-	-

CÔNG TY CỔ PHẦN ĐẦU TƯ PHÁT TRIỂN SÀI GÒN CO-OP

Địa chỉ: 56 Thủ Khoa Huân, phường Bến Thành, Quận 1, TP. Hồ Chí Minh

BÁO CÁO TÀI CHÍNH HỢP NHẤT GIỮA NIÊN ĐỘ

6 tháng đầu của năm tài chính kết thúc ngày 31 tháng 12 năm 2018

Bảng cân đối kế toán hợp nhất giữa niên độ (tiếp theo)

CHỈ TIÊU	Mã số	Thuyết minh	Số cuối kỳ	Số đầu năm
B - TÀI SẢN DÀI HẠN	200		1.674.303.742.651	1.677.458.528.620
I. Các khoản phải thu dài hạn	210		10.662.732.000	10.662.732.000
1. Phải thu dài hạn của khách hàng	211		-	-
2. Trả trước cho người bán dài hạn	212		-	-
3. Vốn kinh doanh ở đơn vị trực thuộc	213		-	-
4. Phải thu nội bộ dài hạn	214		-	-
5. Phải thu về cho vay dài hạn	215		-	-
6. Phải thu dài hạn khác	216	V.5b	10.662.732.000	10.662.732.000
7. Dự phòng phải thu dài hạn khó đòi	219		-	-
II. Tài sản cố định	220		101.795.650.339	141.975.938.876
1. Tài sản cố định hữu hình	221	V.9	101.002.667.369	139.636.054.555
- Nguyên giá	222		147.915.295.711	209.211.275.321
- Giá trị hao mòn lũy kế	223		(46.912.628.342)	(69.575.220.766)
2. Tài sản cố định thuê tài chính	224		-	-
- Nguyên giá	225		-	-
- Giá trị hao mòn lũy kế	226		-	-
3. Tài sản cố định vô hình	227	V.10	792.982.970	2.339.884.321
- Nguyên giá	228		1.961.780.458	3.765.324.712
- Giá trị hao mòn lũy kế	229		(1.168.797.488)	(1.425.440.391)
III. Bất động sản đầu tư	230	V.11	145.868.453.120	148.411.304.448
- Nguyên giá	231		160.418.378.179	160.418.378.179
- Giá trị hao mòn lũy kế	232		(14.549.925.059)	(12.007.073.731)
IV. Tài sản dở dang dài hạn	240		490.271.198.111	477.291.580.453
1. Chi phí sản xuất, kinh doanh dở dang dài hạn	241		-	-
2. Chi phí xây dựng cơ bản dở dang	242	V.12	490.271.198.111	477.291.580.453
V. Đầu tư tài chính dài hạn	250		924.406.635.476	896.724.708.555
1. Đầu tư vào công ty con	251		-	-
2. Đầu tư vào công ty liên doanh, liên kết	252	V.2c	924.406.635.476	896.724.708.555
3. Đầu tư góp vốn vào đơn vị khác	253		-	-
4. Dự phòng đầu tư tài chính dài hạn	254		-	-
5. Đầu tư nắm giữ đến ngày đáo hạn	255		-	-
VI. Tài sản dài hạn khác	260		1.299.073.605	2.392.264.288
1. Chi phí trả trước dài hạn	261	V.8b	1.285.534.326	2.039.796.824
2. Tài sản thuê thu nhập hoãn lại	262	V.13	13.539.279	352.467.464
3. Thiết bị, vật tư, phụ tùng thay thế dài hạn	263		-	-
4. Tài sản dài hạn khác	268		-	-
5. Lợi thế thương mại	269		-	-
TỔNG CỘNG TÀI SẢN	270		2.320.165.780.203	2.333.809.430.493

CÔNG TY CỔ PHẦN ĐẦU TƯ PHÁT TRIỂN SÀI GÒN CO-OP

Địa chỉ: 56 Thủ Khoa Huân, phường Bến Thành, Quận 1, TP. Hồ Chí Minh

BÁO CÁO TÀI CHÍNH HỢP NHẤT GIỮA NIÊN ĐỘ

6 tháng đầu của năm tài chính kết thúc ngày 31 tháng 12 năm 2018

Bảng cân đối kế toán hợp nhất giữa niên độ (tiếp theo)

CHỈ TIÊU	Mã số	Thuyết minh	Số cuối kỳ	Số đầu năm
C - NỢ PHẢI TRẢ	300		242.275.319.773	237.984.707.909
I. Nợ ngắn hạn	310		117.559.313.503	84.723.630.504
1. Phải trả người bán ngắn hạn	311	V.14	2.591.282.047	5.837.693.663
2. Người mua trả tiền trước ngắn hạn	312		-	4.000.000
3. Thuế và các khoản phải nộp Nhà nước	313	V.15	2.413.053.740	5.784.468.280
4. Phải trả người lao động	314	V.16	1.374.938.241	13.519.774.856
5. Chi phí phải trả ngắn hạn	315	V.17	321.499.252	306.932.532
6. Phải trả nội bộ ngắn hạn	316		-	-
7. Phải trả theo tiến độ kế hoạch hợp đồng xây dựng	317		-	-
8. Doanh thu chưa thực hiện ngắn hạn	318		6.500.000	45.818.208
9. Phải trả ngắn hạn khác	319	V.18a	102.966.682.878	39.922.991.868
10. Vay và nợ thuê tài chính ngắn hạn	320	V.19a	-	12.000.000.000
11. Dự phòng phải trả ngắn hạn	321		-	-
12. Quỹ khen thưởng, phúc lợi	322	V.20	7.885.357.345	7.301.951.097
13. Quỹ bình ổn giá	323		-	-
14. Giao dịch mua bán lại trái phiếu Chính phủ	324		-	-
II. Nợ dài hạn	330		124.716.006.270	153.261.077.405
1. Phải trả người bán dài hạn	331		-	-
2. Người mua trả tiền trước dài hạn	332		56.500.000	30.350.000
3. Chi phí phải trả dài hạn	333		-	-
4. Phải trả nội bộ về vốn kinh doanh	334		-	-
5. Phải trả nội bộ dài hạn	335		-	-
6. Doanh thu chưa thực hiện dài hạn	336		-	-
7. Phải trả dài hạn khác	337	V.18b	124.370.453.840	124.775.283.047
8. Vay và nợ thuê tài chính dài hạn	338	V.19b	-	25.112.052.229
9. Trái phiếu chuyển đổi	339		-	-
10. Cổ phiếu ưu đãi	340		-	-
11. Thuế thu nhập hoãn lại phải trả	341	V.21	289.052.430	3.343.392.129
12. Dự phòng phải trả dài hạn	342		-	-
13. Quỹ phát triển khoa học và công nghệ	343		-	-

CÔNG TY CỔ PHẦN ĐẦU TƯ PHÁT TRIỂN SÀI GÒN CO-OP

Địa chỉ: 56 Thủ Khoa Huân, phường Bến Thành, Quận 1, TP. Hồ Chí Minh


BÁO CÁO TÀI CHÍNH HỢP NHẤT GIỮA NIÊN ĐỘ


6 tháng đầu của năm tài chính kết thúc ngày 31 tháng 12 năm 2018


Bảng cân đối kế toán hợp nhất giữa niên độ (tiếp theo)

CHỈ TIÊU	Mã số	Thuyết minh	Số cuối kỳ	Số đầu năm
D - VỐN CHỦ SỞ HỮU	400		2.077.890.460.430	2.095.824.722.584
I. Vốn chủ sở hữu	410		2.077.890.460.430	2.095.824.722.584
1. Vốn góp của chủ sở hữu	411	V.22	1.000.000.000.000	1.000.000.000.000
- Cổ phiếu phổ thông có quyền biểu quyết	411a		1.000.000.000.000	1.000.000.000.000
- Cổ phiếu ưu đãi	411b		-	-
2. Thặng dư vốn cổ phần	412		-	-
3. Quyền chọn chuyển đổi trái phiếu	413		-	-
4. Vốn khác của chủ sở hữu	414		-	-
5. Cổ phiếu quỹ	415		-	-
6. Chênh lệch đánh giá lại tài sản	416		-	-
7. Chênh lệch tỷ giá hối đoái	417		-	-
8. Quỹ đầu tư phát triển	418	V.22	823.763.605.694	819.078.450.685
9. Quỹ hỗ trợ sắp xếp doanh nghiệp	419		-	-
10. Quỹ khác thuộc vốn chủ sở hữu	420		-	-
11. Lợi nhuận sau thuế chưa phân phối	421	V.22	242.869.246.158	266.127.138.136
- Lợi nhuận sau thuế chưa phân phối lũy kế đến cuối kỳ trước	421a		196.784.450.926	266.127.138.136
- Lợi nhuận sau thuế chưa phân phối kỳ này	421b		46.084.795.232	-
12. Nguồn vốn đầu tư xây dựng cơ bản	422		-	-
13. Lợi ích cổ đông không kiểm soát	429	V.22	11.257.608.578	10.619.133.763
II. Nguồn kinh phí và quỹ khác	430		-	-
1. Nguồn kinh phí	431		-	-
2. Nguồn kinh phí đã hình thành tài sản cố định	432		-	-
TỔNG CỘNG NGUỒN VỐN	440		2.320.165.780.203	2.333.809.430.493

TP. Hồ Chí Minh, ngày 25 tháng 8 năm 2018


Tạ Ngọc Thảo
Người lập


Nguyễn Thị Hồng
Kế toán trưởng


Nguyễn Thị Tranh
Tổng Giám đốc



CÔNG TY CỔ PHẦN ĐẦU TƯ PHÁT TRIỂN SÀI GÒN CO-OP

Địa chỉ: 56 Thủ Khoa Huân, phường Bến Thành, Quận 1, TP. Hồ Chí Minh

BÁO CÁO TÀI CHÍNH HỢP NHẤT GIỮA NIÊN ĐỘ

6 tháng đầu của năm tài chính kết thúc ngày 31 tháng 12 năm 2018


BÁO CÁO KẾT QUẢ HOẠT ĐỘNG KINH DOANH HỢP NHẤT GIỮA NIÊN ĐỘ


(Dạng đầy đủ)

6 tháng đầu của năm tài chính kết thúc ngày 31 tháng 12 năm 2018

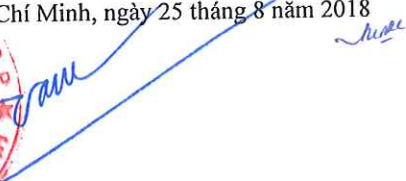
Đơn vị tính: VND

CHỈ TIÊU	Mã số	Thuyết minh	Lũy kế từ đầu năm đến cuối kỳ này	
			Năm nay	Năm trước
1. Doanh thu bán hàng và cung cấp dịch vụ	01	VI.1	106.972.429.432	70.285.943.816
2. Các khoản giảm trừ doanh thu	02		-	-
3. Doanh thu thuần về bán hàng và cung cấp dịch vụ	10		106.972.429.432	70.285.943.816
4. Giá vốn hàng bán	11	VI.2	72.225.883.712	32.030.059.948
5. Lợi nhuận gộp về bán hàng và cung cấp dịch vụ	20		34.746.545.720	38.255.883.868
6. Doanh thu hoạt động tài chính	21	VI.3	12.877.645.283	17.374.263.339
7. Chi phí tài chính	22	VI.4	(256.756.620)	1.999.906.125
Trong đó: chi phí lãi vay	23		146.674.822	1.999.906.125
8. Phần lãi hoặc lỗ trong công ty liên doanh, liên kết	24	V.2c	29.498.586.164	20.611.392.144
9. Chi phí bán hàng	25	VI.5	6.975.271.287	12.398.036.914
10. Chi phí quản lý doanh nghiệp	26	VI.6	22.159.217.617	20.741.100.614
11. Lợi nhuận thuần từ hoạt động kinh doanh	30		48.245.044.883	41.102.495.698
12. Thu nhập khác	31	VI.7	1.720.375.183	2.515.456.139
13. Chi phí khác	32	VI.8	636.217.485	231.598.313
14. Lợi nhuận khác	40		1.084.157.698	2.283.857.826
15. Tổng lợi nhuận kế toán trước thuế	50		49.329.202.581	43.386.353.524
16. Chi phí thuế thu nhập doanh nghiệp hiện hành	51	V.15	4.502.210.285	7.467.628.824
17. Chi phí thuế thu nhập doanh nghiệp hoãn lại	52	VI.9	(2.715.411.514)	(2.475.361.669)
18. Lợi nhuận sau thuế thu nhập doanh nghiệp	60		<u>47.542.403.810</u>	<u>38.394.086.369</u>
19. Lợi nhuận sau thuế của công ty mẹ	61		<u>46.084.795.232</u>	<u>36.203.979.745</u>
20. Lợi nhuận sau thuế của cổ đông không kiểm soát	62		<u>1.457.608.578</u>	<u>2.190.106.624</u>
21. Lãi cơ bản trên cổ phiếu	70	VI.10	<u>461</u>	<u>362</u>
22. Lãi suy giảm trên cổ phiếu	71	VI.10	<u>461</u>	<u>362</u>


Tạ Ngọc Thảo
Người lập


Nguyễn Thị Hồng
Kế toán trưởng

TP. Hồ Chí Minh, ngày 25 tháng 8 năm 2018


Nguyễn Thị Tranh
Tổng Giám đốc

CÔNG TY CỔ PHẦN ĐẦU TƯ PHÁT TRIỂN SÀI GÒN CO-OP

Địa chỉ: 56 Thủ Khoa Huân, phường Bến Thành, Quận 1, TP. Hồ Chí Minh

BÁO CÁO TÀI CHÍNH HỢP NHẤT GIỮA NIÊN ĐỘ

6 tháng đầu của năm tài chính kết thúc ngày 31 tháng 12 năm 2018

BÁO CÁO LƯU CHUYỂN TIỀN TỆ HỢP NHẤT GIỮA NIÊN ĐỘ

(Dạng đầy đủ)

(Theo phương pháp gián tiếp)

6 tháng đầu của năm tài chính kết thúc ngày 31 tháng 12 năm 2018

Đơn vị tính: VND

CHỈ TIÊU	Mã số	Thuyết minh	Lũy kế từ đầu năm đến cuối kỳ này	
			Năm nay	Năm trước
I. Lưu chuyển tiền từ hoạt động kinh doanh				
1. Lợi nhuận trước thuế	01		49.329.202.581	43.386.353.524
2. Điều chỉnh cho các khoản:				
- Khấu hao tài sản cố định và bất động sản đầu tư	02	V.9, 10, 11	9.064.602.431	10.737.987.092
- Các khoản dự phòng	03	VI.4	(403.431.442)	-
- Lãi, lỗ chênh lệch tỷ giá hối đoái do đánh giá lại các khoản mục tiền tệ có gốc ngoại tệ	04		-	-
- Lãi, lỗ từ hoạt động đầu tư	05	V.2c; VI.3, 7	(42.520.409.176)	(37.985.655.483)
- Chi phí lãi vay	06	VI.4	146.674.822	1.999.906.125
- Các khoản điều chỉnh khác	07		-	-
3. Lợi nhuận từ hoạt động kinh doanh trước thay đổi vốn lưu động	08		15.616.639.216	18.138.591.258
- Tăng, giảm các khoản phải thu	09		18.376.550.489	6.177.401.255
- Tăng, giảm hàng tồn kho	10		7.637.091	367.323.825
- Tăng, giảm các khoản phải trả	11		(20.642.561.538)	(39.666.451.800)
- Tăng, giảm chi phí trả trước	12		1.170.435.891	(861.761.884)
- Tăng, giảm chứng khoán kinh doanh	13	V.2a	(3.275.208.235)	(467.098.327)
- Tiền lãi vay đã trả	14	VI.4	(146.674.822)	(1.999.906.125)
- Thuế thu nhập doanh nghiệp đã nộp	15	V.15	(7.543.109.966)	(12.357.735.309)
- Tiền thu khác từ hoạt động kinh doanh	16	V.20	18.800.000	296.900.000
- Tiền chi khác cho hoạt động kinh doanh	17	V.20	(372.424.754)	(866.016.846)
Lưu chuyển tiền thuần từ hoạt động kinh doanh	20		3.210.083.372	(31.238.753.953)
II. Lưu chuyển tiền từ hoạt động đầu tư				
1. Tiền chi để mua sắm, xây dựng tài sản cố định và các tài sản dài hạn khác	21	V.9, 11, 12	(47.781.679.039)	(91.606.725.802)
2. Tiền thu từ thanh lý, nhượng bán tài sản cố định và các tài sản dài hạn khác	22		31.001.764.765	5.590.266.416
3. Tiền chi cho vay, mua các công cụ nợ của đơn vị khác	23		(202.941.340.367)	(311.387.267.926)
4. Tiền thu hồi cho vay, bán lại các công cụ nợ của đơn vị khác	24		170.785.683.390	-
5. Tiền chi đầu tư góp vốn vào đơn vị khác	25		-	-
6. Tiền thu hồi đầu tư góp vốn vào đơn vị khác	26		-	2.000.000.000
7. Tiền thu lãi cho vay, cổ tức và lợi nhuận được chia	27	V.2c, 5a; VI.3	15.166.552.819	17.951.156.998
Lưu chuyển tiền thuần từ hoạt động đầu tư	30		(33.769.018.432)	(377.452.570.314)

CÔNG TY CỔ PHẦN ĐẦU TƯ PHÁT TRIỂN SÀI GÒN CO-OP

Địa chỉ: 56 Thủ Khoa Huân, phường Bến Thành, Quận 1, TP. Hồ Chí Minh

BÁO CÁO TÀI CHÍNH HỢP NHẤT GIỮA NIÊN ĐỘ

6 tháng đầu của năm tài chính kết thúc ngày 31 tháng 12 năm 2018

Báo cáo lưu chuyển tiền tệ hợp nhất giữa niên độ (tiếp theo)

CHỈ TIÊU	Mã số	Thuyết minh	Lũy kế từ đầu năm đến cuối kỳ này	
			Năm nay	Năm trước
III. Lưu chuyển tiền từ hoạt động tài chính				
1. Tiền thu từ phát hành cổ phiếu, nhận vốn góp của chủ sở hữu	31		-	-
2. Tiền trả lại vốn góp cho các chủ sở hữu, mua lại cổ phiếu của doanh nghiệp đã phát hành	32		-	-
3. Tiền thu từ đi vay	33		-	5.000.000.000
4. Tiền trả nợ gốc vay	34	V.19	(37.112.052.229)	(6.239.535.685)
5. Tiền trả nợ gốc thuê tài chính	35		-	-
6. Cổ tức, lợi nhuận đã trả cho chủ sở hữu	36	V.18a, 22a	(23.475.880)	(10.283.992.600)
<i>Lưu chuyển tiền thuần từ hoạt động tài chính</i>	<i>40</i>		<i>(37.135.528.109)</i>	<i>(11.523.528.285)</i>
Lưu chuyển tiền thuần trong kỳ	50		(67.694.463.169)	(420.214.852.552)
Tiền và tương đương tiền đầu năm	60	V.1	197.498.402.631	678.478.681.556
Ảnh hưởng của thay đổi tỷ giá hối đoái quy đổi ngoại tệ	61		-	-
Tiền và tương đương tiền cuối kỳ	70	V.1	<u>129.803.939.462</u>	<u>258.263.829.004</u>

TP. Hồ Chí Minh, ngày 25 tháng 8 năm 2018

Tạ Ngọc Thảo
Người lậpNguyễn Thị Hồng
Kế toán trưởng
Nguyễn Thị Tranh
Tổng Giám đốc

CÔNG TY CỔ PHẦN ĐẦU TƯ PHÁT TRIỂN SÀI GÒN CO-OP

Địa chỉ: 56 Thủ Khoa Huân, phường Bến Thành, Quận 1, TP. Hồ Chí Minh

BÁO CÁO TÀI CHÍNH HỢP NHẤT GIỮA NIÊN ĐỘ

6 tháng đầu của năm tài chính kết thúc ngày 31 tháng 12 năm 2018

BẢN THUYẾT MINH BÁO CÁO TÀI CHÍNH HỢP NHẤT GIỮA NIÊN ĐỘ 6 tháng đầu của năm tài chính kết thúc ngày 31 tháng 12 năm 2018

I. ĐẶC ĐIỂM HOẠT ĐỘNG

1. Hình thức sở hữu vốn

Công ty Cổ phần Đầu tư Phát triển Sài Gòn Co-op (sau đây gọi tắt là “Công ty” hay “Công ty mẹ”) là công ty cổ phần.

2. Lĩnh vực kinh doanh

Lĩnh vực kinh doanh của Tập đoàn là dịch vụ.

3. Ngành nghề kinh doanh

Hoạt động kinh doanh chính của Tập đoàn là: đầu tư xây dựng, kinh doanh trung tâm thương mại, cao ốc văn phòng; cho thuê mặt bằng và tài sản.

4. Chu kỳ sản xuất, kinh doanh thông thường

Chu kỳ sản xuất kinh doanh thông thường của Tập đoàn không quá 12 tháng.

5. Đặc điểm hoạt động của Tập đoàn trong kỳ có ảnh hưởng đến Báo cáo tài chính hợp nhất giữa niên độ

Tập đoàn đang triển khai tái cấu trúc hoạt động kinh doanh trong thời gian tới theo định hướng: chuyển sang đầu tư trung tâm thương mại, trung tâm thương mại chuyên dùng, Outlet, các dự án bất động sản phức hợp, các dịch vụ tư vấn thiết kế, giám sát, pháp lý, quản lý dự án, giới thiệu mặt bằng cho Liên hiệp Hợp tác xã Thương mại TP. Hồ Chí Minh. Để thực hiện theo định hướng này, Tập đoàn sẽ:

- Phát triển và kinh doanh bất động sản thương mại: trung tâm thương mại (Sense City, chuyên doanh), văn phòng, căn hộ dịch vụ. Triển khai các dự án lớn, mở con đường đi mới thông qua hình thức tự kinh doanh hoặc hợp tác với các đối tác chiến lược.
- Thực hiện các dịch vụ tư vấn phát triển mạng lưới, quản lý dự án, sửa chữa, bảo trì, bảo hành phần xây dựng cơ bản các dự án Co.opmart cho Liên hiệp Hợp tác xã Thương mại TP. Hồ Chí Minh. Quản lý dự án nhà ở cho Liên hiệp Hợp tác xã Thương mại TP. Hồ Chí Minh.
- Chuyển nhượng vốn đầu tư tại các công ty liên kết hoạt động bán lẻ Co.opmart cho Liên hiệp Hợp tác xã Thương mại TP. Hồ Chí Minh.
- Nhận chuyển nhượng vốn đầu tư tại các công ty liên kết đầu tư vào Trung tâm thương mại hoặc dự kiến sẽ đầu tư vào Trung tâm thương mại từ Liên hiệp Hợp tác xã Thương mại TP. Hồ Chí Minh.
- Chuyển nhượng bất động sản hoặc quyền cho thuê bất động sản đã đầu tư siêu thị Co.opmart và đang cho Liên hiệp Hợp tác xã Thương mại TP. Hồ Chí Minh thuê kinh doanh bán lẻ Co.opmart.
- Nhận chuyển nhượng bất động sản hoặc quyền cho thuê bất động sản đã đầu tư Trung tâm thương mại hoặc dự kiến sẽ đầu tư vào Trung tâm thương mại từ Liên hiệp Hợp tác xã Thương mại TP. Hồ Chí Minh.

Trong kỳ, Tập đoàn đã thực hiện thu hồi toàn bộ vốn góp tại Công ty TNHH SCID – Hòa Bình, Công ty TNHH Thương mại Dịch vụ Sài Gòn – Bà Rịa, Công ty TNHH MTV Thương mại Dịch vụ Sài Gòn – Tân An và một phần vốn góp tại Công ty TNHH Thương mại Dịch vụ Sài Gòn - Bình Dương.

CÔNG TY CỔ PHẦN ĐẦU TƯ PHÁT TRIỂN SÀI GÒN CO-OP

Địa chỉ: 56 Thủ Khoa Huân, phường Bến Thành, Quận 1, TP. Hồ Chí Minh

BÁO CÁO TÀI CHÍNH HỢP NHẤT GIỮA NIÊN ĐỘ

6 tháng đầu của năm tài chính kết thúc ngày 31 tháng 12 năm 2018

Bản thuyết minh Báo cáo tài chính hợp nhất giữa niên độ (tiếp theo)

6. Cấu trúc Tập đoàn

Tập đoàn bao gồm Công ty mẹ và 06 công ty con chịu sự kiểm soát của Công ty mẹ. Toàn bộ các công ty con được hợp nhất trong Báo cáo tài chính hợp nhất giữa niên độ này.

6a. Danh sách các Công ty con được hợp nhất

Tên công ty	Địa chỉ trụ sở chính	Hoạt động kinh doanh chính	Tỷ lệ phần sở hữu		Tỷ lệ quyền biểu quyết	
			Số cuối kỳ	Số đầu năm	Số cuối kỳ	Số đầu năm
Công ty TNHH SCID 23/9	Số 04 Phạm Ngũ Lão, phường Phạm Ngũ Lão, Quận 1, TP. Hồ Chí Minh	Xây dựng dân dụng, xây dựng công nghiệp, bất động sản, quyền sử dụng đất thuộc chủ sở hữu, chủ sử dụng hoặc đi thuê.	51,00%	51,00%	51,00%	51,00%
Công ty TNHH SCID – Hòa Bình	Số 175 Hòa Bình, phường Hiệp Tân, quận Tân Phú, TP. Hồ Chí Minh	Đầu tư xây dựng; xây dựng nhà các loại; kinh doanh bất động sản, quyền sử dụng đất thuộc chủ sở hữu, chủ sử dụng hoặc cho thuê.	-	-	100,00%	100,00%
Công ty TNHH Thương mại Sài Gòn - Bến Tre	Số 26A đường Trần Quốc Tuấn, Phường 4, TP. Bến Tre, tỉnh Bến Tre	Kinh doanh siêu thị theo hệ thống chuỗi siêu thị Co.op Mart	100,00%	100,00%	100,00%	100,00%
Công ty TNHH Thương mại Dịch vụ Sài Gòn - Bình Dương	Đường 30 tháng 4, phường Chánh Nghĩa, TP. Thủ Dầu Một, tỉnh Bình Dương	Kinh doanh siêu thị theo hệ thống chuỗi siêu thị Co.op Mart	100,00%	100,00%	100,00%	100,00%
Công ty TNHH Thương mại Dịch vụ Sài Gòn – Bà Rịa	Số 06 Nguyễn Hữu Thọ, khu phố 2, phường Phước Trung, TP. Bà Rịa, tỉnh Bà Rịa – Vũng Tàu	Kinh doanh siêu thị theo hệ thống chuỗi siêu thị Co.op Mart	-	-	100,00%	100,00%
Công ty TNHH MTV Thương mại Dịch vụ Sài Gòn – Tân An	Số 01 Mai Thị Tốt, Phường 2, TP. Tân An, tỉnh Long An	Kinh doanh siêu thị theo hệ thống chuỗi siêu thị Co.op Mart	-	-	100,00%	100,00%

6b. Danh sách các Công ty liên kết được phân ánh trong Báo cáo tài chính hợp nhất giữa niên độ

Tên công ty	Địa chỉ trụ sở chính	Hoạt động kinh doanh chính	Tỷ lệ phần sở hữu		Tỷ lệ quyền biểu quyết	
			Số cuối kỳ	Số đầu năm	Số cuối kỳ	Số đầu năm
Công ty TNHH Thương mại Dịch vụ Sài Gòn - Cà Mau	09 Trần Hưng Đạo, phường 5, TP. Cà Mau, tỉnh Cà Mau	Kinh doanh siêu thị theo hệ thống chuỗi siêu thị Co.op Mart	36,75%	36,75%	36,75%	36,75%
Công ty TNHH Thương mại Sài Gòn - Cần Thơ	Số 01 Đại lộ Hoà Bình, quận Ninh Kiều, TP. Cần Thơ	Kinh doanh siêu thị theo hệ thống chuỗi siêu thị Co.op Mart	34,00%	34,00%	34,00%	34,00%
Công ty TNHH Đầu tư Quốc tế Sài Gòn Co.op	Lầu 3, số 199-205, đường Nguyễn Thái Học, phường Phạm Ngũ Lão, Quận 1, TP. Hồ Chí Minh	Kinh doanh siêu thị theo hệ thống chuỗi siêu thị Co.op Mart	49,00%	49,00%	49,00%	49,00%
Công ty TNHH Thương mại Dịch vụ Siêu thị Co.opmart Biên Hòa	Số 121, Quốc lộ 15, phường Tân Tiến, TP. Biên Hòa, tỉnh Đồng Nai	Kinh doanh siêu thị theo hệ thống chuỗi siêu thị Co.op Mart	29,00%	29,00%	29,00%	29,00%
Công ty Cổ phần Phát triển khu phức hợp Thương mại Vietsin	Khu phức hợp số 2, phường Tân Phong, Quận 7, TP. Hồ Chí Minh	Kinh doanh bất động sản, quyền sử dụng đất thuộc chủ sở hữu, chủ sử dụng hoặc đi thuê	36,00%	36,00%	36,00%	36,00%

CÔNG TY CỔ PHẦN ĐẦU TƯ PHÁT TRIỂN SÀI GÒN CO-OP

Địa chỉ: 56 Thủ Khoa Huân, phường Bến Thành, Quận 1, TP. Hồ Chí Minh

BÁO CÁO TÀI CHÍNH HỢP NHẤT GIỮA NIÊN ĐỘ

6 tháng đầu của năm tài chính kết thúc ngày 31 tháng 12 năm 2018

Bản thuyết minh Báo cáo tài chính hợp nhất giữa niên độ (tiếp theo)

7. **Tuyên bố về khả năng so sánh thông tin trên Báo cáo tài chính hợp nhất giữa niên độ**
Các số liệu tương ứng của kỳ trước so sánh được với số liệu của kỳ này.
8. **Nhân viên**
Tại ngày kết thúc kỳ kế toán Tập đoàn có 114 nhân viên đang làm việc tại các công ty trong Tập đoàn (số đầu năm là 121 nhân viên).

II. NĂM TÀI CHÍNH, ĐƠN VỊ TIỀN TỆ SỬ DỤNG TRONG KẾ TOÁN

1. **Năm tài chính**
Năm tài chính của Tập đoàn bắt đầu từ ngày 01 tháng 01 và kết thúc vào ngày 31 tháng 12 hàng năm.
2. **Đơn vị tiền tệ sử dụng trong kế toán**
Đơn vị tiền tệ sử dụng trong kế toán là Đồng Việt Nam (VND) do phần lớn các nghiệp vụ được thực hiện bằng đơn vị tiền tệ VND.

III. CHUẨN MỰC VÀ CHẾ ĐỘ KẾ TOÁN ÁP DỤNG

1. **Chế độ kế toán áp dụng**
Tập đoàn áp dụng các Chuẩn mực Kế toán Việt Nam, Chế độ Kế toán doanh nghiệp Việt Nam được ban hành theo Thông tư số 200/2014/TT-BTC ngày 22 tháng 12 năm 2014 hướng dẫn Chế độ Kế toán doanh nghiệp, Thông tư số 202/2014/TT-BTC ngày 22 tháng 12 năm 2014 hướng dẫn lập và trình bày Báo cáo tài chính hợp nhất và các thông tư khác hướng dẫn thực hiện chuẩn mực kế toán của Bộ Tài chính trong việc lập và trình bày Báo cáo tài chính hợp nhất giữa niên độ.
2. **Tuyên bố về việc tuân thủ chuẩn mực kế toán và chế độ kế toán**
Ban Tổng Giám đốc Công ty mẹ đảm bảo đã tuân thủ yêu cầu của các Chuẩn mực Kế toán Việt Nam, Chế độ Kế toán doanh nghiệp Việt Nam được ban hành theo Thông tư số 200/2014/TT-BTC ngày 22 tháng 12 năm 2014, Thông tư số 202/2014/TT-BTC ngày 22 tháng 12 năm 2014 cũng như các thông tư khác hướng dẫn thực hiện chuẩn mực kế toán của Bộ Tài chính trong việc lập và trình bày Báo cáo tài chính hợp nhất giữa niên độ.

IV. CÁC CHÍNH SÁCH KẾ TOÁN ÁP DỤNG

1. **Cơ sở lập Báo cáo tài chính hợp nhất**
Báo cáo tài chính hợp nhất được lập trên cơ sở kế toán dồn tích (trừ các thông tin liên quan đến các luồng tiền).
2. **Cơ sở hợp nhất**
Báo cáo tài chính hợp nhất giữa niên độ bao gồm Báo cáo tài chính giữa niên độ của Công ty mẹ và Báo cáo tài chính giữa niên độ của các công ty con. Công ty con là đơn vị chịu sự kiểm soát của Công ty mẹ. Sự kiểm soát tồn tại khi Công ty mẹ có khả năng trực tiếp hay gián tiếp chi phối các chính sách tài chính và hoạt động của công ty con để thu được các lợi ích kinh tế từ các hoạt động này. Khi xác định quyền kiểm soát có tính đến quyền biểu quyết tiềm năng phát sinh từ các quyền chọn mua hoặc các công cụ nợ và công cụ vốn có thể chuyển đổi thành cổ phiếu phổ thông tại ngày kết thúc kỳ kế toán.

CÔNG TY CỔ PHẦN ĐẦU TƯ PHÁT TRIỂN SÀI GÒN CO-OP

Địa chỉ: 56 Thủ Khoa Huân, phường Bến Thành, Quận 1, TP. Hồ Chí Minh

BÁO CÁO TÀI CHÍNH HỢP NHẤT GIỮA NIÊN ĐỘ

6 tháng đầu của năm tài chính kết thúc ngày 31 tháng 12 năm 2018

Bản thuyết minh Báo cáo tài chính hợp nhất giữa niên độ (tiếp theo)

Kết quả hoạt động kinh doanh của các công ty con được mua lại hoặc bán đi trong kỳ được trình bày trong Báo cáo kết quả hoạt động kinh doanh hợp nhất giữa niên độ từ ngày mua hoặc cho đến ngày bán khoản đầu tư ở công ty con đó.

Báo cáo tài chính giữa niên độ của công ty mẹ và các công ty con sử dụng để hợp nhất được lập cho cùng một kỳ kế toán và áp dụng các chính sách kế toán thống nhất cho các giao dịch và sự kiện cùng loại trong những hoàn cảnh tương tự. Trong trường hợp chính sách kế toán của công ty con khác với chính sách kế toán áp dụng thống nhất trong Tập đoàn thì Báo cáo tài chính của công ty con sẽ có những điều chỉnh thích hợp trước khi sử dụng cho việc lập Báo cáo tài chính hợp nhất giữa niên độ.

Số dư các tài khoản trên Bảng cân đối kế toán giữa niên độ các công ty trong cùng Tập đoàn, các giao dịch nội bộ, các khoản lãi nội bộ chưa thực hiện phát sinh từ các giao dịch này phải được loại trừ hoàn toàn. Các khoản lỗ chưa thực hiện phát sinh từ các giao dịch nội bộ cũng được loại bỏ trừ khi chi phí tạo nên khoản lỗ đó không thể thu hồi được.

Lợi ích của cổ đông không kiểm soát thể hiện phần lãi hoặc lỗ trong kết quả kinh doanh và tài sản thuần của công ty con không được nắm giữ bởi Tập đoàn và được trình bày ở khoản mục riêng trên Báo cáo kết quả hoạt động kinh doanh hợp nhất giữa niên độ và trên Bảng cân đối kế toán hợp nhất giữa niên độ (thuộc phần vốn chủ sở hữu). Lợi ích của cổ đông không kiểm soát bao gồm giá trị các lợi ích của cổ đông không kiểm soát tại ngày hợp nhất kinh doanh ban đầu và phần lợi ích của cổ đông không kiểm soát trong biến động của vốn chủ sở hữu kể từ ngày hợp nhất kinh doanh. Các khoản lỗ phát sinh tại công ty con được phân bổ tương ứng với phần sở hữu của cổ đông không kiểm soát, kể cả trường hợp số lỗ đó lớn hơn phần sở hữu của cổ đông không kiểm soát trong tài sản thuần của công ty con.

3. Tiền và các khoản tương đương tiền

Tiền bao gồm tiền mặt và tiền gửi ngân hàng không kỳ hạn. Các khoản tương đương tiền là các khoản đầu tư ngắn hạn có thời hạn thu hồi không quá 03 tháng kể từ ngày đầu tư, có khả năng chuyển đổi dễ dàng thành một lượng tiền xác định và không có rủi ro trong việc chuyển đổi thành tiền tại thời điểm báo cáo.

4. Các khoản đầu tư tài chính

Chứng khoán kinh doanh

Khoản đầu tư được phân loại là chứng khoán kinh doanh khi nắm giữ vì mục đích mua bán để kiếm lời.

Chứng khoán kinh doanh được ghi sổ kế toán theo giá gốc. Giá gốc của chứng khoán kinh doanh được xác định theo giá trị hợp lý của các khoản thanh toán tại thời điểm giao dịch phát sinh cộng các chi phí liên quan đến giao dịch mua chứng khoán kinh doanh.

Thời điểm ghi nhận các khoản chứng khoán kinh doanh là thời điểm Tập đoàn có quyền sở hữu, cụ thể như sau:

- Đối với chứng khoán niêm yết: được ghi nhận tại thời điểm khớp lệnh (T+0).
- Đối với chứng khoán chưa niêm yết: được ghi nhận tại thời điểm chính thức có quyền sở hữu theo quy định của pháp luật.

Tiền lãi, cổ tức và lợi nhuận của các kỳ trước khi chứng khoán kinh doanh được mua được hạch toán giảm giá trị của chính chứng khoán kinh doanh đó. Tiền lãi, cổ tức và lợi nhuận của các kỳ sau khi chứng khoán kinh doanh được mua được ghi nhận doanh thu. Cổ tức được nhận bằng cổ phiếu chỉ được theo dõi số lượng cổ phiếu tặng thêm, không ghi nhận giá trị cổ phiếu nhận được.

CÔNG TY CỔ PHẦN ĐẦU TƯ PHÁT TRIỂN SÀI GÒN CO-OP

Địa chỉ: 56 Thủ Khoa Huân, phường Bến Thành, Quận 1, TP. Hồ Chí Minh

BÁO CÁO TÀI CHÍNH HỢP NHẤT GIỮA NIÊN ĐỘ

6 tháng đầu của năm tài chính kết thúc ngày 31 tháng 12 năm 2018

Bản thuyết minh Báo cáo tài chính hợp nhất giữa niên độ (tiếp theo)

Cổ phiếu hoán đổi được xác định theo giá trị hợp lý tại ngày trao đổi. Giá trị hợp lý của cổ phiếu được xác định như sau:

- Đối với cổ phiếu của công ty niêm yết, giá trị hợp lý của cổ phiếu là giá đóng cửa niêm yết trên thị trường chứng khoán tại ngày trao đổi. Trường hợp tại ngày trao đổi thị trường chứng khoán không giao dịch thì giá trị hợp lý của cổ phiếu là giá đóng cửa phiên giao dịch trước liền kề với ngày trao đổi.
- Đối với cổ phiếu chưa niêm yết được giao dịch trên sàn UPCOM, giá trị hợp lý của cổ phiếu là giá giao dịch đóng cửa trên sàn UPCOM tại ngày trao đổi. Trường hợp ngày trao đổi sàn UPCOM không giao dịch thì giá trị hợp lý của cổ phiếu là giá đóng cửa phiên giao dịch trước liền kề với ngày trao đổi.
- Đối với cổ phiếu chưa niêm yết khác, giá trị hợp lý của cổ phiếu là giá do các bên thỏa thuận theo hợp đồng hoặc giá trị sổ sách tại thời điểm trao đổi.

Dự phòng giảm giá chứng khoán kinh doanh được lập cho từng loại chứng khoán được mua bán trên thị trường và có giá trị hợp lý thấp hơn giá gốc. Giá trị hợp lý của chứng khoán kinh doanh niêm yết trên thị trường chứng khoán hoặc được giao dịch trên sàn UPCOM là giá đóng cửa tại ngày kết thúc kỳ kế toán. Trường hợp tại ngày kết thúc kỳ kế toán thị trường chứng khoán hay sàn UPCOM không giao dịch thì giá trị hợp lý của chứng khoán là giá đóng cửa phiên giao dịch trước liền kề với ngày kết thúc kỳ kế toán.

Tăng, giảm số dự phòng giảm giá chứng khoán kinh doanh cần phải trích lập tại ngày kết thúc kỳ kế toán được ghi nhận vào chi phí tài chính.

Lãi hoặc lỗ từ việc chuyển nhượng chứng khoán kinh doanh được ghi nhận vào doanh thu hoạt động tài chính hoặc chi phí tài chính. Giá vốn được xác định theo phương pháp bình quân gia quyền di động.

Các khoản đầu tư nắm giữ đến ngày đáo hạn

Khoản đầu tư được phân loại là nắm giữ đến ngày đáo hạn khi Tập đoàn có ý định và khả năng giữ đến ngày đáo hạn. Các khoản đầu tư nắm giữ đến ngày đáo hạn chỉ có các khoản tiền gửi ngân hàng có kỳ hạn.

Các khoản đầu tư nắm giữ đến ngày đáo hạn được ghi nhận ban đầu theo giá gốc. Sau ghi nhận ban đầu, các khoản đầu tư này được ghi nhận theo giá trị có thể thu hồi. Thu nhập lãi từ các khoản đầu tư nắm giữ đến ngày đáo hạn sau ngày mua được ghi nhận trên Báo cáo kết quả hoạt động kinh doanh trên cơ sở dự thu. Lãi được hưởng trước khi Tập đoàn nắm giữ được ghi giảm trừ vào giá gốc tại thời điểm mua.

Khi có các bằng chứng chắc chắn cho thấy một phần hoặc toàn bộ khoản đầu tư có thể không thu hồi được và số tổn thất được xác định một cách đáng tin cậy thì tổn thất được ghi nhận vào chi phí tài chính trong kỳ và giảm trừ trực tiếp giá trị đầu tư.

Các khoản cho vay

Các khoản cho vay được xác định theo giá gốc trừ đi các khoản dự phòng phải thu khó đòi. Dự phòng phải thu khó đòi của các khoản cho vay được lập căn cứ vào dự kiến mức tổn thất có thể xảy ra.

CÔNG TY CỔ PHẦN ĐẦU TƯ PHÁT TRIỂN SÀI GÒN CO-OP

Địa chỉ: 56 Thủ Khoa Huân, phường Bến Thành, Quận 1, TP. Hồ Chí Minh

BÁO CÁO TÀI CHÍNH HỢP NHẤT GIỮA NIÊN ĐỘ

6 tháng đầu của năm tài chính kết thúc ngày 31 tháng 12 năm 2018

Bản thuyết minh Báo cáo tài chính hợp nhất giữa niên độ (tiếp theo)

Các khoản đầu tư vào công ty liên kết

Công ty liên kết là doanh nghiệp mà Tập đoàn có ảnh hưởng đáng kể nhưng không có quyền kiểm soát đối với các chính sách tài chính và hoạt động. Ảnh hưởng đáng kể thể hiện ở quyền tham gia vào việc đưa ra các quyết định về chính sách tài chính và hoạt động của doanh nghiệp nhận đầu tư nhưng không kiểm soát các chính sách này.

Các khoản đầu tư vào các công ty liên kết được ghi nhận theo phương pháp vốn chủ sở hữu. Theo đó, khoản đầu tư vào công ty liên kết được thể hiện trên Báo cáo tài chính hợp nhất giữa niên độ theo chi phí đầu tư ban đầu và điều chỉnh cho các thay đổi trong phần lợi ích trên tài sản thuần của công ty liên kết sau ngày đầu tư. Nếu lợi ích của Tập đoàn trong khoản lỗ của công ty liên kết lớn hơn hoặc bằng giá trị ghi sổ của khoản đầu tư thì giá trị khoản đầu tư được trình bày trên Báo cáo tài chính hợp nhất giữa niên độ là bằng không trừ khi Tập đoàn có các nghĩa vụ thực hiện thanh toán thay cho công ty liên kết.

Báo cáo tài chính của công ty liên kết được lập cùng kỳ kế toán với Báo cáo tài chính hợp nhất giữa niên độ của Tập đoàn. Khi chính sách kế toán của công ty liên kết khác với chính sách kế toán áp dụng thống nhất trong Tập đoàn thì Báo cáo tài chính của công ty liên kết sẽ có những điều chỉnh thích hợp trước khi sử dụng cho việc lập Báo cáo tài chính hợp nhất giữa niên độ.

Các khoản lãi, lỗ chưa thực hiện phát sinh từ các giao dịch với các công ty liên kết được loại trừ tương ứng với phần thuộc về Tập đoàn khi lập Báo cáo tài chính hợp nhất giữa niên độ.

5. Các khoản phải thu

Các khoản nợ phải thu được trình bày theo giá trị ghi sổ trừ đi các khoản dự phòng phải thu khó đòi.

Việc phân loại các khoản phải thu là phải thu khách hàng và phải thu khác được thực hiện theo nguyên tắc sau:

- Phải thu của khách hàng phản ánh các khoản phải thu mang tính chất thương mại phát sinh từ giao dịch có tính chất mua - bán giữa Tập đoàn và người mua là đơn vị độc lập với Tập đoàn.
- Phải thu khác phản ánh các khoản phải thu không có tính thương mại, không liên quan đến giao dịch mua - bán.

Dự phòng phải thu khó đòi được lập cho từng khoản nợ phải thu khó đòi căn cứ vào dự kiến mức tổn thất có thể xảy ra.

Tăng, giảm số dư dự phòng nợ phải thu khó đòi cần phải trích lập tại ngày kết thúc kỳ kế toán được ghi nhận vào chi phí quản lý doanh nghiệp.

6. Hàng tồn kho

Hàng tồn kho được ghi nhận theo giá thấp hơn giữa giá gốc và giá trị thuần có thể thực hiện được.

Giá gốc hàng tồn kho là hàng hóa được xác định bao gồm chi phí mua và các chi phí liên quan trực tiếp khác phát sinh để có được hàng tồn kho ở địa điểm và trạng thái hiện tại.

Giá xuất kho được tính theo phương pháp bình quân gia quyền và được hạch toán theo phương pháp kê khai thường xuyên.

Giá trị thuần có thể thực hiện được là giá bán ước tính của hàng tồn kho trong kỳ sản xuất, kinh doanh bình thường trừ chi phí ước tính để hoàn thành và chi phí ước tính cần thiết cho việc tiêu thụ chúng.



CÔNG TY CỔ PHẦN ĐẦU TƯ PHÁT TRIỂN SÀI GÒN CO-OP

Địa chỉ: 56 Thủ Khoa Huân, phường Bến Thành, Quận 1, TP. Hồ Chí Minh

BÁO CÁO TÀI CHÍNH HỢP NHẤT GIỮA NIÊN ĐỘ

6 tháng đầu của năm tài chính kết thúc ngày 31 tháng 12 năm 2018

Bản thuyết minh Báo cáo tài chính hợp nhất giữa niên độ (tiếp theo)

Dự phòng giảm giá hàng tồn kho được lập cho từng mặt hàng tồn kho có giá gốc lớn hơn giá trị thuần có thể thực hiện được. Tăng, giảm số dư dự phòng giảm giá hàng tồn kho cần phải trích lập tại ngày kết thúc kỳ kế toán được ghi nhận vào giá vốn hàng bán.

7. Chi phí trả trước

Chi phí trả trước bao gồm các chi phí thực tế đã phát sinh nhưng có liên quan đến kết quả hoạt động sản xuất kinh doanh của nhiều kỳ kế toán. Chi phí trả trước của Tập đoàn chủ yếu là công cụ, dụng cụ và chi phí sửa chữa văn phòng. Các chi phí trả trước này được phân bổ trong khoảng thời gian trả trước hoặc thời gian các lợi ích kinh tế tương ứng được tạo ra từ các chi phí này.

Công cụ, dụng cụ

Các công cụ, dụng cụ đã đưa vào sử dụng được phân bổ vào chi phí theo phương pháp đường thẳng với thời gian phân bổ không quá 03 năm.

Chi phí sửa chữa văn phòng

Chi phí sửa chữa văn phòng phát sinh một lần có giá trị lớn được phân bổ vào chi phí theo phương pháp đường thẳng với thời gian phân bổ không quá 03 năm.

8. Tài sản thuê hoạt động

Thuê tài sản được phân loại là thuê hoạt động nếu phần lớn rủi ro và lợi ích gắn liền với quyền sở hữu tài sản thuộc về người cho thuê. Chi phí thuê hoạt động được phản ánh vào chi phí theo phương pháp đường thẳng cho suốt thời hạn thuê tài sản, không phụ thuộc vào phương thức thanh toán tiền thuê.

9. Tài sản cố định hữu hình

Tài sản cố định hữu hình được thể hiện theo nguyên giá trừ hao mòn lũy kế. Nguyên giá tài sản cố định hữu hình bao gồm toàn bộ các chi phí mà Tập đoàn phải bỏ ra để có được tài sản cố định tính đến thời điểm đưa tài sản đó vào trạng thái sẵn sàng sử dụng. Các chi phí phát sinh sau ghi nhận ban đầu chỉ được ghi tăng nguyên giá tài sản cố định nếu các chi phí này chắc chắn làm tăng lợi ích kinh tế trong tương lai do sử dụng tài sản đó. Các chi phí phát sinh không thỏa mãn điều kiện trên được ghi nhận là chi phí sản xuất, kinh doanh trong kỳ.

Khi tài sản cố định hữu hình được bán hay thanh lý, nguyên giá và giá trị hao mòn lũy kế được xóa sổ và lãi, lỗ phát sinh do thanh lý được ghi nhận vào thu nhập hay chi phí trong kỳ.

Tài sản cố định hữu hình được khấu hao theo phương pháp đường thẳng dựa trên thời gian hữu dụng ước tính. Số năm khấu hao của các loại tài sản cố định hữu hình như sau:

<u>Loại tài sản cố định</u>	<u>Số năm</u>
Nhà cửa, vật kiến trúc	18 – 25
Máy móc và thiết bị	03 – 08
Phương tiện vận tải, truyền dẫn	10
Thiết bị, dụng cụ quản lý	03 – 08
Tài sản cố định khác	03 – 08

10. Tài sản cố định vô hình

Tài sản cố định vô hình được thể hiện theo nguyên giá trừ hao mòn lũy kế.

Nguyên giá tài sản cố định vô hình bao gồm toàn bộ các chi phí mà Tập đoàn phải bỏ ra để có được tài sản cố định tính đến thời điểm đưa tài sản đó vào trạng thái sẵn sàng sử dụng. Chi phí liên quan đến tài sản cố định vô hình phát sinh sau khi ghi nhận ban đầu được ghi nhận là chi phí sản xuất, kinh doanh trong kỳ trừ khi các chi phí này gắn liền với một tài sản cố định vô hình cụ thể và làm tăng lợi ích kinh tế từ các tài sản này.

CÔNG TY CỔ PHẦN ĐẦU TƯ PHÁT TRIỂN SÀI GÒN CO-OP

Địa chỉ: 56 Thủ Khoa Huân, phường Bến Thành, Quận 1, TP. Hồ Chí Minh

BÁO CÁO TÀI CHÍNH HỢP NHẤT GIỮA NIÊN ĐỘ

6 tháng đầu của năm tài chính kết thúc ngày 31 tháng 12 năm 2018

Bản thuyết minh Báo cáo tài chính hợp nhất giữa niên độ (tiếp theo)

Khi tài sản cố định vô hình được bán hay thanh lý, nguyên giá và giá trị hao mòn lũy kế được xóa sổ và lãi, lỗ phát sinh do thanh lý được ghi nhận vào thu nhập hay chi phí trong kỳ.

Tài sản cố định vô hình của Tập đoàn bao gồm:

Quyền sử dụng đất

Quyền sử dụng đất là toàn bộ các chi phí thực tế Tập đoàn đã chi ra có liên quan trực tiếp tới đất sử dụng, bao gồm: tiền chi ra để có quyền sử dụng đất, chi phí cho đền bù, giải phóng mặt bằng, san lấp mặt bằng, lệ phí trước bạ,... Quyền sử dụng đất được khấu hao theo phương pháp đường thẳng trong 25 năm.

Chương trình phần mềm máy tính

Tài sản cố định vô hình của Tập đoàn là chương trình phần mềm máy tính. Chi phí liên quan đến các chương trình phần mềm máy tính không phải là một bộ phận gắn kết với phần cứng có liên quan được vốn hoá. Nguyên giá của phần mềm máy tính là toàn bộ các chi phí mà Tập đoàn đã chi ra tính đến thời điểm đưa phần mềm vào sử dụng. Phần mềm máy tính được khấu hao theo phương pháp đường thẳng trong 03 năm.

11. Bất động sản đầu tư

Bất động sản đầu tư là quyền sử dụng đất, nhà, một phần của nhà hoặc cơ sở hạ tầng thuộc sở hữu của Tập đoàn được sử dụng nhằm mục đích thu lợi từ việc cho thuê. Bất động sản đầu tư được thể hiện theo nguyên giá trừ hao mòn lũy kế. Nguyên giá của bất động sản đầu tư là toàn bộ các chi phí mà Tập đoàn phải bỏ ra hoặc giá trị hợp lý của các khoản đưa ra để trao đổi nhằm có được bất động sản đầu tư tính đến thời điểm mua hoặc xây dựng hoàn thành.

Các chi phí liên quan đến bất động sản đầu tư phát sinh sau ghi nhận ban đầu được ghi nhận vào chi phí, trừ khi chi phí này có khả năng chắc chắn làm cho bất động sản đầu tư tạo ra lợi ích kinh tế trong tương lai nhiều hơn mức hoạt động được đánh giá ban đầu thì được ghi tăng nguyên giá.

Khi bất động sản đầu tư được bán, nguyên giá và giá trị hao mòn lũy kế được xóa sổ và lãi, lỗ nào phát sinh được hạch toán vào thu nhập hay chi phí trong kỳ.

Việc chuyển từ bất động sản chủ sở hữu sử dụng hoặc hàng tồn kho thành bất động sản đầu tư chỉ khi chủ sở hữu chấm dứt sử dụng tài sản đó và bắt đầu cho bên khác thuê hoạt động hoặc khi kết thúc giai đoạn xây dựng. Việc chuyển từ bất động sản đầu tư sang bất động sản chủ sở hữu sử dụng hay hàng tồn kho chỉ khi chủ sở hữu bắt đầu sử dụng tài sản này hoặc bắt đầu triển khai cho mục đích bán. Việc chuyển từ bất động sản đầu tư sang bất động sản chủ sở hữu sử dụng hoặc hàng tồn kho không làm thay đổi nguyên giá hay giá trị còn lại của bất động sản tại ngày chuyển đổi.

Bất động sản đầu tư sử dụng để cho thuê được khấu hao theo phương pháp đường thẳng dựa trên thời gian hữu dụng ước tính. Số năm khấu hao của bất động sản đầu tư như sau:

<u>Loại tài sản cố định</u>	<u>Số năm</u>
Quyền sử dụng đất	39
Nhà	25 - 30

12. Chi phí xây dựng cơ bản dở dang

Chi phí xây dựng cơ bản dở dang phản ánh các chi phí liên quan trực tiếp (bao gồm cả chi phí lãi vay có liên quan phù hợp với chính sách kế toán của Tập đoàn) đến các tài sản đang trong quá trình xây dựng, máy móc thiết bị đang lắp đặt để phục vụ cho mục đích sản xuất, cho thuê và quản lý cũng như chi phí liên quan đến việc sửa chữa tài sản cố định đang thực hiện. Các tài sản này được ghi nhận theo giá gốc và không được tính khấu hao.

CÔNG TY CỔ PHẦN ĐẦU TƯ PHÁT TRIỂN SÀI GÒN CO-OP

Địa chỉ: 56 Thủ Khoa Huân, phường Bến Thành, Quận 1, TP. Hồ Chí Minh

BÁO CÁO TÀI CHÍNH HỢP NHẤT GIỮA NIÊN ĐỘ

6 tháng đầu của năm tài chính kết thúc ngày 31 tháng 12 năm 2018

Bản thuyết minh Báo cáo tài chính hợp nhất giữa niên độ (tiếp theo)

13. Hợp nhất kinh doanh và lợi thế thương mại

Việc hợp nhất kinh doanh được kế toán theo phương pháp mua. Giá phí hợp nhất kinh doanh bao gồm: giá trị hợp lý tại ngày diễn ra trao đổi của các tài sản đem trao đổi, các khoản nợ phải trả đã phát sinh hoặc đã thừa nhận và các công cụ vốn do Tập đoàn phát hành để đổi lấy quyền kiểm soát bên bị mua và các chi phí liên quan trực tiếp đến việc hợp nhất kinh doanh. Tài sản đã mua, nợ phải trả có thể xác định được và những khoản nợ tiềm tàng phải gánh chịu trong hợp nhất kinh doanh được ghi nhận theo giá trị hợp lý tại ngày nắm giữ quyền kiểm soát.

Đối với giao dịch hợp nhất kinh doanh qua nhiều giai đoạn, giá phí hợp nhất kinh doanh được tính là tổng của giá phí khoản đầu tư tại ngày đạt được quyền kiểm soát công ty con cộng với giá phí khoản đầu tư của những lần trao đổi trước đã được đánh giá lại theo giá trị hợp lý tại ngày đạt được quyền kiểm soát công ty con. Chênh lệch giữa giá đánh giá lại và giá gốc khoản đầu tư được ghi nhận vào kết quả hoạt động kinh doanh nếu trước ngày đạt được quyền kiểm soát Tập đoàn không có ảnh hưởng đáng kể với công ty con và khoản đầu tư được trình bày theo phương pháp giá gốc. Nếu trước ngày đạt được quyền kiểm soát, Tập đoàn có ảnh hưởng đáng kể và khoản đầu tư được trình bày theo phương pháp vốn chủ sở hữu thì phần chênh lệch giữa giá đánh giá lại và giá trị khoản đầu tư theo phương pháp vốn chủ sở hữu được ghi nhận vào kết quả hoạt động kinh doanh và phần chênh lệch giữa giá trị khoản đầu tư theo phương pháp vốn chủ sở hữu và giá gốc khoản đầu tư được ghi nhận trực tiếp vào khoản mục "Lợi nhuận sau thuế chưa phân phối" trên Bảng cân đối kế toán hợp nhất giữa niên độ.

Phần chênh lệch cao hơn của giá phí hợp nhất kinh doanh so với phần sở hữu của Tập đoàn trong giá trị hợp lý thuần của tài sản, nợ phải trả có thể xác định được và các khoản nợ tiềm tàng đã ghi nhận tại ngày đạt được quyền kiểm soát công ty con được ghi nhận là lợi thế thương mại. Nếu phần sở hữu của Tập đoàn trong giá trị hợp lý thuần của tài sản, nợ phải trả có thể xác định được và nợ tiềm tàng được ghi nhận tại ngày đạt được quyền kiểm soát công ty con vượt quá giá phí hợp nhất kinh doanh thì phần chênh lệch được ghi nhận vào kết quả hoạt động kinh doanh.

Lợi ích của cổ đông không kiểm soát tại ngày hợp nhất kinh doanh ban đầu được xác định trên cơ sở tỷ lệ của các cổ đông không kiểm soát trong giá trị hợp lý của tài sản, nợ phải trả và nợ tiềm tàng được ghi nhận.

14. Các khoản nợ phải trả và chi phí phải trả

Các khoản nợ phải trả và chi phí phải trả được ghi nhận cho số tiền phải trả trong tương lai liên quan đến hàng hóa và dịch vụ đã nhận được. Chi phí phải trả được ghi nhận dựa trên các ước tính hợp lý về số tiền phải trả.

Việc phân loại các khoản phải trả là phải trả người bán, chi phí phải trả và phải trả khác được thực hiện theo nguyên tắc sau:

- Phải trả người bán phản ánh các khoản phải trả mang tính chất thương mại phát sinh từ giao dịch mua hàng hóa, dịch vụ, tài sản và người bán là đơn vị độc lập với Tập đoàn.
- Chi phí phải trả phản ánh các khoản phải trả cho hàng hóa, dịch vụ đã nhận được từ người bán hoặc đã cung cấp cho người mua nhưng chưa chi trả do chưa có hóa đơn hoặc chưa đủ hồ sơ, tài liệu kế toán và các khoản phải trả cho người lao động về tiền lương nghỉ phép, các khoản chi phí sản xuất, kinh doanh phải trích trước.
- Phải trả khác phản ánh các khoản phải trả không có tính thương mại, không liên quan đến giao dịch mua, bán, cung cấp hàng hóa dịch vụ.

Các khoản nợ phải trả và chi phí phải trả được phân loại ngắn hạn và dài hạn trên Bảng cân đối kế toán hợp nhất giữa niên độ căn cứ theo kỳ hạn còn lại tại ngày kết thúc kỳ kế toán.

CÔNG TY CỔ PHẦN ĐẦU TƯ PHÁT TRIỂN SÀI GÒN CO-OP

Địa chỉ: 56 Thủ Khoa Huân, phường Bến Thành, Quận 1, TP. Hồ Chí Minh

BÁO CÁO TÀI CHÍNH HỢP NHẤT GIỮA NIÊN ĐỘ

6 tháng đầu của năm tài chính kết thúc ngày 31 tháng 12 năm 2018

Bản thuyết minh Báo cáo tài chính hợp nhất giữa niên độ (tiếp theo)

15. **Vốn góp của chủ sở hữu**

Vốn góp của chủ sở hữu được ghi nhận theo số vốn thực tế đã góp của các cổ đông của Công ty mẹ.

16. **Phân phối lợi nhuận**

Lợi nhuận sau thuế thu nhập doanh nghiệp được phân phối cho các cổ đông sau khi đã trích lập các quỹ theo Điều lệ của Công ty cũng như các quy định của pháp luật và đã được Đại hội đồng cổ đông phê duyệt.

Việc phân phối lợi nhuận cho các cổ đông được cân nhắc đến các khoản mục phi tiền tệ nằm trong lợi nhuận sau thuế chưa phân phối có thể ảnh hưởng đến luồng tiền và khả năng chi trả cổ tức như lãi do đánh giá lại tài sản mang đi góp vốn, lãi do đánh giá lại các khoản mục tiền tệ, các công cụ tài chính và các khoản mục phi tiền tệ khác.

Cổ tức được ghi nhận là nợ phải trả khi được Đại hội đồng cổ đông phê duyệt.

17. **Ghi nhận doanh thu và thu nhập**

Doanh thu bán hàng hóa

Doanh thu bán hàng hóa được ghi nhận khi đồng thời thỏa mãn các điều kiện sau:

- Tập đoàn đã chuyển giao phần lớn rủi ro và lợi ích gắn liền với quyền sở hữu hàng hóa cho người mua.
- Tập đoàn không còn nắm giữ quyền quản lý hàng hóa như người sở hữu hàng hóa hoặc quyền kiểm soát hàng hóa.
- Doanh thu được xác định tương đối chắc chắn. Khi hợp đồng quy định người mua được quyền trả lại hàng hóa đã mua theo những điều kiện cụ thể, doanh thu chỉ được ghi nhận khi những điều kiện cụ thể đó không còn tồn tại và người mua không được quyền trả lại hàng hóa (trừ trường hợp khách hàng có quyền trả lại hàng hóa dưới hình thức đổi lại để lấy hàng hóa, dịch vụ khác).
- Tập đoàn đã hoặc sẽ thu được lợi ích kinh tế từ giao dịch bán hàng.
- Xác định được chi phí liên quan đến giao dịch bán hàng.

Doanh thu cung cấp dịch vụ

Doanh thu cung cấp dịch vụ được ghi nhận khi đồng thời thỏa mãn các điều kiện sau:

- Doanh thu được xác định tương đối chắc chắn. Khi hợp đồng quy định người mua được quyền trả lại dịch vụ đã mua theo những điều kiện cụ thể, doanh thu chỉ được ghi nhận khi những điều kiện cụ thể đó không còn tồn tại và người mua không được quyền trả lại dịch vụ đã cung cấp.
- Tập đoàn đã hoặc sẽ thu được lợi ích kinh tế từ giao dịch cung cấp dịch vụ đó.
- Xác định được phần công việc đã hoàn thành vào thời điểm báo cáo.
- Xác định được chi phí phát sinh cho giao dịch và chi phí để hoàn thành giao dịch cung cấp dịch vụ đó.

Trường hợp dịch vụ được thực hiện trong nhiều kỳ thì doanh thu được ghi nhận trong kỳ được căn cứ vào kết quả phân công việc đã hoàn thành vào ngày kết thúc kỳ kế toán.

Doanh thu bán bất động sản

Doanh thu bán bất động sản mà Tập đoàn đã là chủ đầu tư được ghi nhận khi thỏa mãn đồng thời tất cả các điều kiện sau:

- Bất động sản đã hoàn thành toàn bộ và bàn giao cho người mua, Tập đoàn đã chuyển giao rủi ro và lợi ích gắn liền với quyền sở hữu bất động sản cho người mua.

CÔNG TY CỔ PHẦN ĐẦU TƯ PHÁT TRIỂN SÀI GÒN CO-OP

Địa chỉ: 56 Thủ Khoa Huân, phường Bến Thành, Quận 1, TP. Hồ Chí Minh

BÁO CÁO TÀI CHÍNH HỢP NHẤT GIỮA NIÊN ĐỘ

6 tháng đầu của năm tài chính kết thúc ngày 31 tháng 12 năm 2018

Bản thuyết minh Báo cáo tài chính hợp nhất giữa niên độ (tiếp theo)

- Tập đoàn đã không còn nắm giữ quyền quản lý bất động sản như người sở hữu bất động sản hoặc quyền kiểm soát bất động sản.
- Doanh thu được xác định tương đối chắc chắn.
- Tập đoàn đã thu được hoặc sẽ thu được lợi ích kinh tế từ giao dịch bán bất động sản.
- Xác định được chi phí liên quan đến giao dịch bán bất động sản.

Trường hợp khách hàng có quyền hoàn thiện nội thất của bất động sản và Tập đoàn đã thực hiện việc hoàn thiện nội thất của bất động sản theo đúng thiết kế, mẫu mã, yêu cầu của khách hàng theo một hợp đồng hoàn thiện nội thất bất động sản riêng thì doanh thu được ghi nhận khi hoàn thành, bàn giao phần xây thô cho khách hàng.

Doanh thu cho thuê tài sản hoạt động

Doanh thu cho thuê tài sản hoạt động được ghi nhận theo phương pháp đường thẳng trong suốt thời gian cho thuê. Tiền cho thuê nhận trước của nhiều kỳ được phân bổ vào doanh thu phù hợp với thời gian cho thuê.

Tiền lãi

Tiền lãi được ghi nhận trên cơ sở thời gian và lãi suất thực tế từng kỳ.

Cổ tức và lợi nhuận được chia

Cổ tức và lợi nhuận được chia được ghi nhận khi Tập đoàn đã được quyền nhận cổ tức hoặc lợi nhuận từ việc góp vốn. Cổ tức được nhận bằng cổ phiếu chỉ được theo dõi số lượng cổ phiếu tăng thêm, không ghi nhận giá trị cổ phiếu nhận được.

18. Chi phí đi vay

Chi phí đi vay bao gồm lãi tiền vay và các chi phí khác phát sinh liên quan trực tiếp đến các khoản vay.

Chi phí đi vay được ghi nhận vào chi phí khi phát sinh. Trường hợp chi phí đi vay liên quan trực tiếp đến việc đầu tư xây dựng hoặc sản xuất tài sản dở dang cần có một thời gian đủ dài (trên 12 tháng) để có thể đưa vào sử dụng theo mục đích định trước hoặc bán thì chi phí đi vay này được tính vào giá trị của tài sản đó. Đối với khoản vay riêng phục vụ việc xây dựng tài sản cố định, bất động sản đầu tư, lãi vay được vốn hóa kể cả khi thời gian xây dựng dưới 12 tháng. Các khoản thu nhập phát sinh từ việc đầu tư tạm thời các khoản vay được ghi giảm nguyên giá tài sản có liên quan.

Đối với các khoản vốn vay chung trong đó có sử dụng cho mục đích đầu tư xây dựng hoặc sản xuất tài sản dở dang thì chi phí đi vay vốn hóa được xác định theo tỷ lệ vốn hóa đối với chi phí lũy kế bình quân gia quyền phát sinh cho việc đầu tư xây dựng cơ bản hoặc sản xuất tài sản đó. Tỷ lệ vốn hóa được tính theo tỷ lệ lãi suất bình quân gia quyền của các khoản vay chưa trả trong kỳ, ngoại trừ các khoản vay riêng biệt phục vụ cho mục đích hình thành một tài sản cụ thể.

19. Các khoản chi phí

Chi phí là những khoản làm giảm lợi ích kinh tế được ghi nhận tại thời điểm giao dịch phát sinh hoặc khi có khả năng tương đối chắc chắn sẽ phát sinh trong tương lai không phân biệt đã chi tiền hay chưa.

Các khoản chi phí và khoản doanh thu do nó tạo ra phải được ghi nhận đồng thời theo nguyên tắc phù hợp. Trong trường hợp nguyên tắc phù hợp xung đột với nguyên tắc thận trọng, chi phí được ghi nhận căn cứ vào bản chất và quy định của các chuẩn mực kế toán để đảm bảo phản ánh giao dịch một cách trung thực, hợp lý.

CÔNG TY CỔ PHẦN ĐẦU TƯ PHÁT TRIỂN SÀI GÒN CO-OP

Địa chỉ: 56 Thủ Khoa Huân, phường Bến Thành, Quận 1, TP. Hồ Chí Minh

BÁO CÁO TÀI CHÍNH HỢP NHẤT GIỮA NIÊN ĐỘ

6 tháng đầu của năm tài chính kết thúc ngày 31 tháng 12 năm 2018

Bản thuyết minh Báo cáo tài chính hợp nhất giữa niên độ (tiếp theo)

20. Thuế thu nhập doanh nghiệp

Chi phí thuế thu nhập doanh nghiệp bao gồm thuế thu nhập hiện hành và thuế thu nhập hoãn lại.

Thuế thu nhập hiện hành

Thuế thu nhập hiện hành là khoản thuế được tính dựa trên thu nhập tính thuế. Thu nhập tính thuế chênh lệch so với lợi nhuận kế toán là do điều chỉnh các khoản chênh lệch tạm thời giữa thuế và kế toán, các chi phí không được trừ cũng như điều chỉnh các khoản thu nhập không phải chịu thuế và các khoản lỗ được chuyển.

Thuế thu nhập hoãn lại

Thuế thu nhập hoãn lại là khoản thuế thu nhập doanh nghiệp sẽ phải nộp hoặc sẽ được hoàn lại do chênh lệch tạm thời giữa giá trị ghi sổ của tài sản và nợ phải trả cho mục đích lập Báo cáo tài chính và cơ sở tính thuế thu nhập. Thuế thu nhập hoãn lại phải trả được ghi nhận cho tất cả các khoản chênh lệch tạm thời chịu thuế. Tài sản thuế thu nhập hoãn lại chỉ được ghi nhận khi chắc chắn trong tương lai sẽ có lợi nhuận tính thuế để sử dụng những chênh lệch tạm thời được khấu trừ này.

Giá trị ghi sổ của tài sản thuế thu nhập doanh nghiệp hoãn lại được xem xét lại vào ngày kết thúc kỳ kế toán và sẽ được ghi giảm đến mức đảm bảo chắc chắn có đủ lợi nhuận tính thuế cho phép lợi ích của một phần hoặc toàn bộ tài sản thuế thu nhập hoãn lại được sử dụng. Các tài sản thuế thu nhập doanh nghiệp hoãn lại chưa được ghi nhận trước đây được xem xét lại vào ngày kết thúc kỳ kế toán và được ghi nhận khi chắc chắn có đủ lợi nhuận tính thuế để có thể sử dụng các tài sản thuế thu nhập hoãn lại chưa ghi nhận này.

Tài sản thuế thu nhập hoãn lại và thuế thu nhập hoãn lại phải trả được xác định theo thuế suất dự tính sẽ áp dụng cho năm tài sản được thu hồi hay nợ phải trả được thanh toán dựa trên các mức thuế suất có hiệu lực tại ngày kết thúc kỳ kế toán. Thuế thu nhập hoãn lại được ghi nhận vào Báo cáo kết quả hoạt động kinh doanh và chỉ ghi trực tiếp vào vốn chủ sở hữu khi khoản thuế đó liên quan đến các khoản mục được ghi thẳng vào vốn chủ sở hữu.

Tài sản thuế thu nhập hoãn lại và nợ thuế thu nhập hoãn lại phải trả được bù trừ khi:

- Tập đoàn có quyền hợp pháp được bù trừ giữa tài sản thuế thu nhập hiện hành với thuế thu nhập hiện hành phải nộp; và
- Các tài sản thuế thu nhập hoãn lại và thuế thu nhập hoãn lại phải trả này liên quan đến thuế thu nhập doanh nghiệp được quản lý bởi cùng một cơ quan thuế:
 - Đối với cùng một đơn vị chịu thuế; hoặc
 - Tập đoàn dự định thanh toán thuế thu nhập hiện hành phải trả và tài sản thuế thu nhập hiện hành trên cơ sở thuần hoặc thu hồi tài sản đồng thời với việc thanh toán nợ phải trả trong từng kỳ tương lai khi các khoản trọng yếu của thuế thu nhập hoãn lại phải trả hoặc tài sản thuế thu nhập hoãn lại được thanh toán hoặc thu hồi.

21. Bên liên quan

Các bên được coi là liên quan nếu một bên có khả năng kiểm soát hoặc có ảnh hưởng đáng kể đối với bên kia trong việc ra quyết định các chính sách tài chính và hoạt động. Các bên cũng được xem là bên liên quan nếu cùng chịu sự kiểm soát chung hay chịu ảnh hưởng đáng kể chung.

Trong việc xem xét mối quan hệ của các bên liên quan, bản chất của mối quan hệ được chú trọng nhiều hơn hình thức pháp lý.

CÔNG TY CỔ PHẦN ĐẦU TƯ PHÁT TRIỂN SÀI GÒN CO-OP

Địa chỉ: 56 Thủ Khoa Huân, phường Bến Thành, Quận 1, TP. Hồ Chí Minh

BÁO CÁO TÀI CHÍNH HỢP NHẤT GIỮA NIÊN ĐỘ

6 tháng đầu của năm tài chính kết thúc ngày 31 tháng 12 năm 2018

Bản thuyết minh Báo cáo tài chính hợp nhất giữa niên độ (tiếp theo)

22. Báo cáo theo bộ phận

Bộ phận theo lĩnh vực kinh doanh là một phần có thể xác định riêng biệt tham gia vào quá trình sản xuất hoặc cung cấp sản phẩm, dịch vụ và có rủi ro và lợi ích kinh tế khác với các bộ phận kinh doanh khác.

Bộ phận theo khu vực địa lý là một phần có thể xác định riêng biệt tham gia vào quá trình sản xuất hoặc cung cấp sản phẩm, dịch vụ trong phạm vi một môi trường kinh tế cụ thể và có rủi ro và lợi ích kinh tế khác với các bộ phận kinh doanh trong các môi trường kinh tế khác.

Thông tin bộ phận được lập và trình bày phù hợp với chính sách kế toán áp dụng cho việc lập và trình bày Báo cáo tài chính hợp nhất giữa niên độ của Tập đoàn.

23. Công cụ tài chính

Tài sản tài chính

Việc phân loại các tài sản tài chính này phụ thuộc vào bản chất và mục đích của tài sản tài chính và được quyết định tại thời điểm ghi nhận ban đầu. Các tài sản tài chính của Tập đoàn gồm tiền và các khoản tương đương tiền, chứng khoán kinh doanh, các khoản phải thu khách hàng, phải thu khác và các công cụ tài chính không được niêm yết.

Tại thời điểm ghi nhận ban đầu, các tài sản tài chính được ghi nhận theo giá gốc cộng các chi phí giao dịch có liên quan trực tiếp đến tài sản tài chính đó.

Nợ phải trả tài chính

Việc phân loại các khoản nợ tài chính phụ thuộc vào bản chất và mục đích của khoản nợ tài chính và được quyết định tại thời điểm ghi nhận ban đầu. Nợ phải trả tài chính của Tập đoàn gồm các khoản phải trả người bán và các khoản phải trả khác.

Tại thời điểm ghi nhận lần đầu, các khoản nợ phải trả tài chính khác được ghi nhận ban đầu theo giá gốc trừ các chi phí giao dịch có liên quan trực tiếp đến nợ phải trả tài chính đó.

Công cụ vốn chủ sở hữu

Công cụ vốn chủ sở hữu là hợp đồng chứng tỏ được những lợi ích còn lại về tài sản của Tập đoàn sau khi trừ đi toàn bộ nghĩa vụ.

Bù trừ các công cụ tài chính

Các tài sản tài chính và nợ phải trả tài chính chỉ được bù trừ với nhau và trình bày giá trị thuần trên Bảng cân đối kế toán khi và chỉ khi Tập đoàn:

- Có quyền hợp pháp để bù trừ giá trị đã được ghi nhận; và
- Có dự định thanh toán trên cơ sở thuần hoặc ghi nhận tài sản và thanh toán nợ phải trả cùng một thời điểm.

V. THÔNG TIN BỔ SUNG CHO CÁC KHOẢN MỤC TRÌNH BÀY TRONG BẢNG CÂN ĐỐI KẾ TOÁN HỢP NHẤT GIỮA NIÊN ĐỘ

1. Tiền và các khoản tương đương tiền

	<u>Số cuối kỳ</u>	<u>Số đầu năm</u>
Tiền mặt	1.095.299.470	1.762.316.305
Tiền gửi ngân hàng	30.545.014.184	35.206.725.590
Tiền đang chuyển	-	13.100.000
Các khoản tương đương tiền (tiền gửi ngân hàng có kỳ hạn gốc không quá 03 tháng)	98.163.625.808	160.516.260.736
Cộng	<u>129.803.939.462</u>	<u>197.498.402.631</u>

CÔNG TY CỔ PHẦN ĐẦU TƯ PHÁT TRIỂN SÀI GÒN CO-OP

Địa chỉ: 56 Thủ Khoa Huân, phường Bến Thành, Quận 1, TP. Hồ Chí Minh

BÁO CÁO TÀI CHÍNH HỢP NHẤT GIỮA NIÊN ĐỘ

6 tháng đầu của năm tài chính kết thúc ngày 31 tháng 12 năm 2018

Bản thuyết minh Báo cáo tài chính hợp nhất giữa niên độ (tiếp theo)

2. Các khoản đầu tư tài chính

Các khoản đầu tư tài chính của Tập đoàn bao gồm chứng khoán kinh doanh, đầu tư nắm giữ đến ngày đáo hạn và đầu tư vào công ty liên kết. Thông tin về các khoản đầu tư tài chính của Tập đoàn như sau:

2a. Chứng khoán kinh doanh

Trong kỳ, Tập đoàn đã mua thêm 235.100 cổ phiếu Công ty Cổ phần Thương mại Xuất nhập khẩu Thủ Đức với giá mua và chi phí mua là 3.275.208.235 VND. Tại ngày kết thúc kỳ kế toán, Tập đoàn đầu tư 977.770 cổ phiếu của Công ty Cổ phần Thương mại Xuất nhập khẩu Thủ Đức với giá mua và chi phí mua là 13.333.000.791 VND, giá trị hợp lý tại ngày 30 tháng 6 năm 2018 là 14.176.650.000 VND.

Tình hình biến động dự phòng giảm giá chứng khoán kinh doanh như sau:

	Kỳ này	Kỳ trước
Số đầu năm	403.431.442	-
Hoàn nhập dự phòng	(403.431.442)	-
Số cuối kỳ	-	-

2b. Đầu tư nắm giữ đến ngày đáo hạn

Khoản đầu tư tài chính của Tập đoàn là khoản tiền gửi ngân hàng có kỳ hạn trên 03 tháng đến dưới 12 tháng.

2c. Đầu tư vào công ty liên kết

	Giá gốc	Số cuối kỳ Lợi nhuận phát sinh sau ngày đầu tư	Cộng	Giá gốc	Số đầu năm Lợi nhuận phát sinh sau ngày đầu tư	Cộng
Công ty TNHH Thương mại Dịch vụ Sài Gòn - Cà Mau ⁽ⁱ⁾	34.545.000.000	(1.445.262.150)	33.099.737.850	34.545.000.000	(2.619.126.602)	31.925.873.398
Công ty TNHH Thương mại Sài Gòn - Cần Thơ ⁽ⁱⁱ⁾	27.200.000.000	(3.895.573.712)	23.304.426.288	27.200.000.000	(6.002.380.169)	21.197.619.831
Công ty TNHH Đầu tư Quốc tế Sài Gòn Co.op ⁽ⁱⁱⁱ⁾	24.500.000.000	7.128.780	24.507.128.780	24.500.000.000	4.376.384	24.504.376.384
Công ty TNHH Thương mại Dịch vụ Siêu thị Co.opmart Biên Hòa ^(iv)	7.440.520.518	10.608.857.036	18.049.377.554	7.440.520.518	8.531.169.467	15.971.689.985
Công ty Cổ phần Phát triển Khu phức hợp Thương mại Vietsin ^(v)	754.099.056.000	71.346.909.004	825.445.965.004	754.099.056.000	49.026.092.957	803.125.148.957
Cộng	847.784.576.518	76.622.058.958	924.406.635.476	847.784.576.518	48.940.132.037	896.724.708.555

(i) Theo Giấy chứng nhận đăng ký doanh nghiệp số 2000969020 đăng ký lần đầu ngày 20 tháng 5 năm 2010, đăng ký thay đổi lần thứ 05 ngày 30 tháng 5 năm 2016 do Sở Kế hoạch và Đầu tư tỉnh Cà Mau cấp, Tập đoàn đầu tư vào Công ty TNHH Thương mại Dịch vụ Sài Gòn - Cà Mau 34.545.000.000 VND, tương đương 36,75% vốn điều lệ.

(ii) Theo Giấy chứng nhận đăng ký doanh nghiệp số 1800502219 ngày 08 tháng 11 năm 2012, chứng nhận thay đổi lần thứ 15 ngày 14 tháng 6 năm 2013 do Sở Kế hoạch và Đầu tư TP. Cần Thơ cấp, Tập đoàn đầu tư vào Công ty TNHH Thương mại Sài Gòn - Cần Thơ 27.200.000.000 VND, tương đương 34,00% vốn điều lệ.

CÔNG TY CỔ PHẦN ĐẦU TƯ PHÁT TRIỂN SÀI GÒN CO-OP

Địa chỉ: 56 Thủ Khoa Huân, phường Bến Thành, Quận 1, TP. Hồ Chí Minh

BÁO CÁO TÀI CHÍNH HỢP NHẤT GIỮA NIÊN ĐỘ

6 tháng đầu của năm tài chính kết thúc ngày 31 tháng 12 năm 2018

Bản thuyết minh Báo cáo tài chính hợp nhất giữa niên độ (tiếp theo)

- (iii) Theo Giấy chứng nhận đăng ký doanh nghiệp số 0310384927 ngày 15 tháng 10 năm 2010, chứng nhận thay đổi lần thứ 01 ngày 13 tháng 6 năm 2014 do Sở Kế hoạch và Đầu tư TP. Hồ Chí Minh cấp, Tập đoàn đầu tư vào Công ty TNHH Đầu tư Quốc tế Sài Gòn Co.op 24.500.000.000 VND, tương đương 49,00% vốn điều lệ.
- (iv) Theo Giấy chứng nhận đăng ký doanh nghiệp số 4702001225, chứng nhận thay đổi lần thứ 11 ngày 26 tháng 5 năm 2014 do Sở Kế hoạch và Đầu tư tỉnh Đồng Nai cấp, Tập đoàn đầu tư vào Công ty TNHH Thương mại Dịch vụ Siêu thị Co.opmart Biên Hòa 7.440.520.518 VND, tương đương 29,00% vốn điều lệ.
- (v) Theo Giấy chứng nhận đầu tư số 411032000083, chứng nhận thay đổi lần thứ 03 ngày 17 tháng 6 năm 2013 do Ủy ban nhân dân TP. Hồ Chí Minh cấp, Tập đoàn đầu tư vào Công ty Cổ phần Phát triển Khu phức hợp Thương mại Vietsin 754.099.056.000 VND, tương đương 36,00% vốn điều lệ.

Giá trị phần sở hữu của Tập đoàn tại các công ty liên kết được trình bày tại Phụ lục 01 đính kèm.

Tình hình hoạt động của các công ty liên kết

Các công ty liên kết đang hoạt động kinh doanh bình thường, không có thay đổi lớn so với năm trước.

Giao dịch với các công ty liên kết

Các giao dịch trọng yếu giữa Tập đoàn với các công ty liên kết như sau:

	Lũy kế từ đầu năm đến cuối kỳ này	
	Năm nay	Năm trước
Công ty TNHH Thương mại Dịch vụ Siêu thị Co.opmart Biên Hòa		
Lợi nhuận được chia	1.816.659.243	-
Công ty TNHH Thương mại Dịch vụ Sài Gòn - Cà Mau		
Cung cấp dịch vụ tư vấn quản lý	2.280.783.761	-
Lãi cho vay	368.198.630	-
Công ty TNHH Thương mại Sài Gòn - Cần Thơ		
Cung cấp dịch vụ tư vấn quản lý	1.489.529.861	2.133.642.266

3. Phải thu ngắn hạn của khách hàng

	Số cuối kỳ	Số đầu năm
Phải thu các bên liên quan	120.228.646.768	105.397.677.609
Liên hiệp Hợp tác xã Thương mại TP. Hồ Chí Minh (*)	120.033.230.666	98.980.528.351
Công ty Cổ phần Phát triển Khu phức hợp Thương mại Vietsin	-	5.739.404.814
Chi nhánh Liên Hiệp Hợp tác xã Thương mại TP. Hồ Chí Minh - Co.opmart Bến Tre	10.299.664	-
Công ty TNHH Thương mại Dịch vụ Sài Gòn - Cà Mau	185.116.438	-
Công ty TNHH Thương mại Sài Gòn - Cần Thơ	-	38.744.444
Công ty TNHH Thương mại Sài Gòn - Gia Lai	-	639.000.000

CÔNG TY CỔ PHẦN ĐẦU TƯ PHÁT TRIỂN SÀI GÒN CO-OP

Địa chỉ: 56 Thủ Khoa Huân, phường Bến Thành, Quận 1, TP. Hồ Chí Minh

BÁO CÁO TÀI CHÍNH HỢP NHẤT GIỮA NIÊN ĐỘ

6 tháng đầu của năm tài chính kết thúc ngày 31 tháng 12 năm 2018

Bản thuyết minh Báo cáo tài chính hợp nhất giữa niên độ (tiếp theo)

	<u>Số cuối kỳ</u>	<u>Số đầu năm</u>
Phải thu các khách hàng khác	3.036.522.663	565.141.166
Công ty Cổ phần Phim Thiên Ngân - Chi nhánh Bến Tre	551.180.516	139.437.016
Công ty TNHH Dịch vụ 23/9	773.059.767	23.377.273
Công ty TNHH Nhà Hàng YoLo	1.190.798.457	-
Các khách hàng khác	521.483.923	402.326.877
Cộng	123.265.169.431	105.962.818.775

(*) Trong đó, số dư phải thu liên quan đến thanh lý tài sản cố định và bán bất động sản đầu tư tại thời điểm cuối kỳ là 116.843.980.082 VND (số đầu năm là 79.240.968.303 VND).

4. Phải thu về cho vay ngắn hạn

Tập đoàn cho các bên liên quan vay như sau:

	<u>Số cuối kỳ</u>	<u>Số đầu năm</u>
Cho Công ty TNHH Thương mại Dịch vụ Sài Gòn - Cà Mau vay với lãi suất 5,5%/năm	13.500.000.000	13.500.000.000
Cho Liên hiệp Hợp tác xã Thương mại TP. Hồ Chí Minh vay với lãi suất 5,5%/năm	300.000.000.000	200.000.000.000
Cộng	313.500.000.000	213.500.000.000

5. Phải thu khác**5a. Phải thu ngắn hạn khác**

	<u>Số cuối kỳ</u>		<u>Số đầu năm</u>	
	<u>Giá trị</u>	<u>Dự phòng</u>	<u>Giá trị</u>	<u>Dự phòng</u>
Phải thu các bên liên quan	767.104.324	-	197.212.720	-
Liên hiệp Hợp tác xã Thương mại TP. Hồ Chí Minh - các khoản chi hộ	767.104.324	-	54.900.220	-
Công ty TNHH Thương mại Dịch vụ Sài Gòn - Cà Mau - lãi cho vay	-	-	142.312.500	-
Phải thu các tổ chức và cá nhân khác	2.046.204.389	-	2.104.176.368	-
Các khoản ký quỹ ngắn hạn	394.042.000	-	394.042.000	-
Tạm ứng	378.200.000	-	90.000.000	-
Lãi tiền gửi dự thu	1.199.293.458	-	1.529.229.251	-
Các khoản phải thu ngắn hạn khác	74.668.931	-	90.905.117	-
Cộng	2.813.308.713	-	2.301.389.088	-

5b. Phải thu dài hạn khác

Các khoản ký quỹ thuê mặt bằng dài hạn.

CÔNG TY CỔ PHẦN ĐẦU TƯ PHÁT TRIỂN SÀI GÒN CO-OP

Địa chỉ: 56 Thủ Khoa Huân, phường Bến Thành, Quận 1, TP. Hồ Chí Minh

BÁO CÁO TÀI CHÍNH HỢP NHẤT GIỮA NIÊN ĐỘ

6 tháng đầu của năm tài chính kết thúc ngày 31 tháng 12 năm 2018

Bản thuyết minh Báo cáo tài chính hợp nhất giữa niên độ (tiếp theo)**6. Nợ quá hạn**

	Thời gian quá hạn	Số cuối kỳ		Thời gian quá hạn	Số đầu năm	
		Giá gốc	Giá trị có thể thu hồi		Giá gốc	Giá trị có thể thu hồi
Liên hiệp Hợp tác xã Thương mại TP. Hồ Chí Minh (bên liên quan)		11.713.514.803	11.713.514.803		20.402.874.567	20.402.874.567
Phải thu thanh lý tài sản cố định	Từ 6 tháng đến dưới 1 năm	11.713.514.803	11.713.514.803	Dưới 6 tháng	11.713.514.803	11.713.514.803
Phải thu phí tư vấn quản lý dự án	Dưới 6 tháng	-	-	Dưới 6 tháng	4.022.000.000	4.022.000.000
Phải thu phí phát triển mạng lưới siêu thị	Dưới 6 tháng	-	-	Dưới 6 tháng	4.667.359.764	4.667.359.764
Tổ chức khác	Từ 1 năm đến dưới 2 năm	12.234.917	12.234.917	Từ 6 tháng đến dưới 1 năm	12.234.917	12.234.917
Cộng		11.725.749.720	11.725.749.720		20.415.109.484	20.415.109.484

7. Hàng tồn kho

	Số cuối kỳ	Số đầu năm
Công cụ, dụng cụ	74.911.600	32.722.000
Hàng hóa	596.218.035	646.044.726
Cộng	671.129.635	678.766.726

8. Chi phí trả trước**8a. Chi phí trả trước ngắn hạn**

	Số cuối kỳ	Số đầu năm
Công cụ, dụng cụ	29.833.410	161.916.184
Chi phí bảo hiểm	60.334.437	20.111.488
Chi phí bảo trì hệ thống công nghệ thông tin	130.677.708	184.855.416
Các chi phí trả trước ngắn hạn khác	136.439.237	406.575.097
Cộng	357.284.792	773.458.185

8b. Chi phí trả trước dài hạn

	Số cuối kỳ	Số đầu năm
Công cụ, dụng cụ	490.009.813	740.955.593
Chi phí sửa chữa	565.504.536	1.052.011.872
Chi phí phần mềm	185.149.695	181.594.322
Chi phí khác	44.870.282	65.235.037
Cộng	1.285.534.326	2.039.796.824

9. Tài sản cố định hữu hình

	Nhà cửa, vật kiến trúc	Máy móc và thiết bị	Phương tiện vận tải, truyền dẫn	Thiết bị, dụng cụ quản lý	Tài sản cố định khác	Cộng
Nguyên giá						
Số đầu năm	152.329.819.287	41.045.098.346	5.850.771.593	2.417.147.849	7.568.438.246	209.211.275.321
Mua trong kỳ	-	279.639.220	-	108.500.000	156.241.000	544.380.220
Thanh lý, nhượng bán	(46.847.590.962)	(14.173.204.690)	-	-	(819.564.178)	(61.840.359.830)
Số cuối kỳ	105.482.228.325	27.151.532.876	5.850.771.593	2.525.647.849	6.905.115.068	147.915.295.711

CÔNG TY CỔ PHẦN ĐẦU TƯ PHÁT TRIỂN SÀI GÒN CO-OP

Địa chỉ: 56 Thủ Khoa Huân, phường Bến Thành, Quận 1, TP. Hồ Chí Minh

BÁO CÁO TÀI CHÍNH HỢP NHẤT GIỮA NIÊN ĐỘ

6 tháng đầu của năm tài chính kết thúc ngày 31 tháng 12 năm 2018

Bản thuyết minh Báo cáo tài chính hợp nhất giữa niên độ (tiếp theo)

	Nhà cửa, vật kiến trúc	Máy móc và thiết bị	Phương tiện vận tải, truyền dẫn	Thiết bị, dụng cụ quản lý	Tài sản cố định khác	Cộng
<i>Trong đó:</i>						
Đã khấu hao hết nhưng vẫn còn sử dụng	-	8.898.881.932	-	136.475.000	2.339.901.413	11.375.258.345
Chờ thanh lý	-	-	-	-	-	-
Giá trị hao mòn						
Số đầu năm	31.608.197.415	29.296.862.603	1.905.057.128	1.258.086.098	5.507.017.522	69.575.220.766
Khấu hao trong kỳ	2.580.111.891	2.219.805.279	313.567.749	256.646.084	644.827.001	6.014.958.004
Thanh lý, nhượng bán	(13.898.118.657)	(13.999.583.656)	-	-	(779.848.115)	(28.677.550.428)
Số cuối kỳ	20.290.190.649	17.517.084.226	2.218.624.877	1.514.732.182	5.371.996.408	46.912.628.342
Giá trị còn lại						
Số đầu năm	120.721.621.872	11.748.235.743	3.945.714.465	1.159.061.751	2.061.420.724	139.636.054.555
Số cuối kỳ	85.192.037.676	9.634.448.650	3.632.146.716	1.010.915.667	1.533.118.660	101.002.667.369
<i>Trong đó:</i>						
Tạm thời chưa sử dụng	-	-	-	-	-	-
Đang chờ thanh lý	-	-	-	-	-	-

10. Tài sản cố định vô hình

	Quyền sử dụng đất	Chương trình phần mềm máy tính	Cộng
Nguyên giá			
Số đầu năm	1.803.544.254	1.961.780.458	3.765.324.712
Thanh lý, nhượng bán	(1.803.544.254)	-	(1.803.544.254)
Số cuối kỳ	-	1.961.780.458	1.961.780.458
<i>Trong đó:</i>			
Đã khấu hao hết nhưng vẫn còn sử dụng	-	80.000.000	80.000.000
Giá trị hao mòn			
Số đầu năm	529.039.646	896.400.745	1.425.440.391
Khấu hao trong kỳ	6.011.814	272.396.743	278.408.557
Thanh lý, nhượng bán	(535.051.460)	-	(535.051.460)
Số cuối kỳ	-	1.168.797.488	1.168.797.488
Giá trị còn lại			
Số đầu năm	1.274.504.608	1.065.379.713	2.339.884.321
Số cuối kỳ	-	792.982.970	792.982.970
<i>Trong đó:</i>			
Tạm thời không sử dụng	-	-	-
Đang chờ thanh lý	-	-	-

CÔNG TY CỔ PHẦN ĐẦU TƯ PHÁT TRIỂN SÀI GÒN CO-OP

Địa chỉ: 56 Thủ Khoa Huân, phường Bến Thành, Quận 1, TP. Hồ Chí Minh

BÁO CÁO TÀI CHÍNH HỢP NHẤT GIỮA NIÊN ĐỘ

6 tháng đầu của năm tài chính kết thúc ngày 31 tháng 12 năm 2018

Bản thuyết minh Báo cáo tài chính hợp nhất giữa niên độ (tiếp theo)**11. Bất động sản đầu tư**

	<u>Quyền sử dụng đất</u>	<u>Nhà</u>	<u>Cộng</u>
Nguyên giá			
Số đầu năm	28.058.582.064	132.359.796.115	160.418.378.179
Mua mới	-	34.257.681.161	34.257.681.161
Thanh lý, nhượng bán	-	(34.257.681.161)	(34.257.681.161)
Số cuối kỳ	28.058.582.064	132.359.796.115	160.418.378.179
<i>Trong đó:</i>			
Đã khấu hao hết nhưng vẫn cho thuê	-	-	-
Giá trị hao mòn			
Số đầu năm	908.877.303	11.098.196.428	12.007.073.731
Khấu hao trong kỳ	313.140.254	2.458.095.616	2.771.235.870
Thanh lý, nhượng bán	-	(228.384.542)	228.384.542
Số cuối kỳ	1.222.017.557	13.327.907.502	14.549.925.059
Giá trị còn lại			
Số đầu năm	27.149.704.761	121.261.599.687	148.411.304.448
Số cuối kỳ	26.836.564.507	119.031.888.613	145.868.453.120

Danh mục bất động sản đầu tư tại ngày kết thúc kỳ kế toán như sau:

	<u>Nguyên giá</u>	<u>Hao mòn lũy kế</u>	<u>Giá trị còn lại</u>
Quyền sử dụng đất - 253 Điện Biên Phủ, Phường 7, Quận 3, TP. Hồ Chí Minh	5.530.000.000	697.158.119	4.832.841.881
Nhà cửa vật kiến trúc - 253 Điện Biên Phủ, Phường 7, Quận 3, TP. Hồ Chí Minh	29.759.056.455	9.622.880.792	20.136.175.663
Quyền sử dụng đất - Nhà 102 đường Nam Kỳ Khởi Nghĩa, Quận 1, TP. Hồ Chí Minh	22.528.582.064	524.859.438	22.003.722.626
Nhà cửa vật kiến trúc - Nhà 102 đường Nam Kỳ Khởi Nghĩa, Quận 1, TP. Hồ Chí Minh	102.600.739.660	3.705.026.710	98.895.712.950
Cộng	160.418.378.179	14.549.925.059	145.868.453.120

12. Chi phí xây dựng cơ bản dở dang

	<u>Số đầu năm</u>	<u>Chi phí phát sinh trong kỳ</u>	<u>Số cuối kỳ</u>
Cơ sở hạ tầng kỹ thuật khu đô thị phát triển Quận 2, TP. Hồ Chí Minh	461.443.180.453	12.960.578.962	474.403.759.415
Dự án BMC Vinh – Plaza	15.848.400.000	-	15.848.400.000
Công trình hệ thống phòng cháy chữa cháy nhà xe	-	19.038.696	19.038.696
Cộng	477.291.580.453	12.979.617.658	490.271.198.111

CÔNG TY CỔ PHẦN ĐẦU TƯ PHÁT TRIỂN SÀI GÒN CO-OP

Địa chỉ: 56 Thủ Khoa Huân, phường Bến Thành, Quận 1, TP. Hồ Chí Minh

BÁO CÁO TÀI CHÍNH HỢP NHẤT GIỮA NIÊN ĐỘ

6 tháng đầu của năm tài chính kết thúc ngày 31 tháng 12 năm 2018

Bản thuyết minh Báo cáo tài chính hợp nhất giữa niên độ (tiếp theo)

13. Tài sản thuế thu nhập hoãn lại

Tài sản thuế thu nhập hoãn lại liên quan đến đến các khoản chênh lệch tạm thời được khấu trừ. Chi tiết phát sinh trong kỳ như sau:

	<u>Kỳ này</u>	<u>Kỳ trước</u>
Số đầu năm	352.467.464	501.965.771
Ghi nhận vào kết quả kinh doanh	(338.928.185)	(454.924.583)
Số cuối kỳ	13.539.279	47.041.188

14. Phải trả người bán ngắn hạn

14a. Phải trả người bán ngắn hạn

	<u>Số cuối kỳ</u>	<u>Số đầu năm</u>
Phải trả các bên liên quan	20.607.048	4.786.000
Liên hiệp Hợp tác xã Thương mại TP. Hồ Chí Minh	-	4.786.000
Chi nhánh Liên hiệp Hợp tác xã Thương mại TP. Hồ Chí Minh – Co.opmart Bến Tre	20.607.048	-
Phải trả các nhà cung cấp khác	2.570.674.999	5.832.907.663
Công ty Cổ phần Liên doanh Alpec	332.000.000	332.000.000
Chi nhánh Công ty Cổ phần Liên doanh Alpec tại TP. Hồ Chí Minh	250.021.446	250.021.446
Các nhà cung cấp khác	1.988.653.553	5.250.886.217
Cộng	2.591.282.047	5.837.693.663

14b. Nợ quá hạn chưa thanh toán

	<u>Số cuối kỳ</u>	<u>Số đầu năm</u>
Công ty Cổ phần Liên doanh Alpec	332.000.000	332.000.000
Chi nhánh Công ty Cổ phần Liên doanh Alpec tại TP. Hồ Chí Minh	250.021.446	250.021.446
Các nhà cung cấp khác	33.781.495	33.781.495
Cộng	615.802.941	615.802.941

15. Thuế và các khoản phải nộp Nhà nước

	<u>Số đầu năm</u>		<u>Số phát sinh trong kỳ</u>		<u>Số cuối kỳ</u>	
	<u>Phải nộp</u>	<u>Phải thu</u>	<u>Số phải nộp</u>	<u>Số đã thực nộp</u>	<u>Phải nộp</u>	<u>Phải thu</u>
Thuế GTGT hàng bán nội địa	1.592.272.456	-	7.004.732.656	(7.498.089.483)	1.098.915.629	-
Thuế thu nhập doanh nghiệp	2.447.357.173	2.872.640.003	4.502.210.285	(7.543.109.966)	1.201.786.073	4.667.968.584
Thuế thu nhập cá nhân	645.750.651	-	3.759.090.598	(4.903.131.952)	112.352.038	610.642.741
Thuế nhà đất	-	-	14.652.846	(29.305.698)	-	14.652.852
Tiền thuế đất	1.099.088.000	10.012.800	1.172.227.998	(3.443.544.000)	-	1.182.240.802
Các loại thuế khác	-	-	12.000.000	(12.000.000)	-	-
Cộng	5.784.468.280	2.882.652.803	16.464.914.383	(23.429.181.099)	2.413.053.740	6.475.504.979

CÔNG TY CỔ PHẦN ĐẦU TƯ PHÁT TRIỂN SÀI GÒN CO-OP

Địa chỉ: 56 Thủ Khoa Huân, phường Bến Thành, Quận 1, TP. Hồ Chí Minh

BÁO CÁO TÀI CHÍNH HỢP NHẤT GIỮA NIÊN ĐỘ

6 tháng đầu của năm tài chính kết thúc ngày 31 tháng 12 năm 2018

Bản thuyết minh Báo cáo tài chính hợp nhất giữa niên độ (tiếp theo)

Thuế giá trị gia tăng

Tập đoàn nộp thuế giá trị gia tăng theo phương pháp khấu trừ. Thuế suất thuế giá trị gia tăng như sau:

- Hàng hóa : Không chịu thuế; 5% và 10%
- Dịch vụ, kinh doanh bất động sản đầu tư : 10%

Thuế thu nhập doanh nghiệp

Tập đoàn phải nộp thuế thu nhập doanh nghiệp cho các khoản thu nhập tính thuế với thuế suất 20%.

Thuế thu nhập doanh nghiệp phải nộp phát sinh tại từng công ty trong Tập đoàn như sau:

	Lũy kế từ đầu năm đến cuối kỳ này	
	Năm nay	Năm trước
Công ty Cổ phần Đầu tư Phát triển Sài Gòn Co-op	2.303.609.146	5.996.326.651
Công ty TNHH SCID 23/9	796.247.957	1.135.716.067
Công ty TNHH Thương mại Sài Gòn - Bến Tre	1.347.621.371	88.319.263
Công ty TNHH MTV Thương mại Dịch vụ Sài Gòn - Bình Dương	54.731.811	222.655.235
Công ty TNHH Thương mại Dịch vụ Sài Gòn - Bà Rịa	-	7.862.455
Công ty TNHH MTV Thương mại Dịch vụ Sài Gòn - Tân An	-	16.749.153
Cộng	4.502.210.285	7.467.628.824

Việc xác định thuế thu nhập doanh nghiệp phải nộp của các công ty trong Tập đoàn được căn cứ vào các quy định hiện hành về thuế. Tuy nhiên, những quy định này thay đổi theo từng thời kỳ và các quy định về thuế đối với nhiều loại giao dịch khác nhau có thể được giải thích theo nhiều cách khác nhau. Do vậy số thuế được trình bày trên Báo cáo tài chính hợp nhất giữa niên độ có thể sẽ thay đổi khi cơ quan thuế kiểm tra.

Tiền thuê đất

Tập đoàn phải nộp tiền thuê đất đối với diện tích 15.476,8 m² đất đang sử dụng cho Dự án Trung tâm thương mại Bến Tre. Theo quy định tại Điều 7, Giấy phép đầu tư số 55111000004 ngày 09 tháng 02 năm 2007, đơn giá thuê đất hàng năm tính theo tỉ lệ 1% giá đất theo mục đích sử dụng đất thuê do Ủy ban nhân dân tỉnh Bến Tre ban hành, giảm 50% đơn giá thuê đất đối với diện tích đất là công viên cây xanh.

Thuế nhà đất

Tiền thuê đất được nộp theo thông báo của cơ quan thuế.

Các loại thuế khác

Tập đoàn kê khai và nộp theo quy định.

16. Phải trả người lao động

Tiền lương, thưởng phải trả cho nhân viên trong Tập đoàn.

CÔNG TY CỔ PHẦN ĐẦU TƯ PHÁT TRIỂN SÀI GÒN CO-OP

Địa chỉ: 56 Thủ Khoa Huân, phường Bến Thành, Quận 1, TP. Hồ Chí Minh

BÁO CÁO TÀI CHÍNH HỢP NHẤT GIỮA NIÊN ĐỘ

6 tháng đầu của năm tài chính kết thúc ngày 31 tháng 12 năm 2018

Bản thuyết minh Báo cáo tài chính hợp nhất giữa niên độ (tiếp theo)**17. Chi phí phải trả ngắn hạn**

	<u>Số cuối kỳ</u>	<u>Số đầu năm</u>
Chi phí điện, nước phải trả	67.431.303	79.622.950
Chi phí thuê mặt bằng phải trả	253.802.858	
Chi phí phải trả khác	265.091	227.309.582
Cộng	<u>321.499.252</u>	<u>306.932.532</u>

18. Phải trả khác**18a. Phải trả ngắn hạn khác**

	<u>Số cuối kỳ</u>	<u>Số đầu năm</u>
Lợi nhuận đã thu của Công ty TNHH Thương mại Dịch vụ Sài Gòn – Bà Rịa (công ty con) chờ phân phối	14.467.536.564	14.533.465.112
Lợi nhuận đã thu của Công ty TNHH MTV Thương mại Dịch vụ Sài Gòn – Tân An (công ty con) chờ phân phối	18.117.437.836	18.004.454.996
Lợi nhuận đã thu của Công ty TNHH MTV Thương mại Dịch vụ Sài Gòn – Bình Dương (công ty con) chờ phân phối	4.000.000.000	417.654.621
Kinh phí công đoàn	55.575.497	50.603.777
Nhận ký quỹ ngắn hạn	2.354.326.788	2.392.185.288
Cổ tức phải trả	60.502.879.870	526.355.750
Phải trả tiền bán hàng thu hộ các quầy thuê	2.889.718.551	3.502.120.197
Bảo hiểm xã hội	-	5.400.192
Các khoản phải trả ngắn hạn khác	579.207.772	490.751.935
Cộng	<u>102.966.682.878</u>	<u>39.922.991.868</u>

18b. Phải trả dài hạn khác

	<u>Số cuối kỳ</u>	<u>Số đầu năm</u>
Phải trả bên liên quan	<u>2.170.000.000</u>	<u>2.170.000.000</u>
Công ty TNHH MTV Co.opmart Vĩnh Phúc - Phải trả tiền nhận ký quỹ dài hạn	2.170.000.000	2.170.000.000
Phải trả các tổ chức và cá nhân khác	<u>122.200.453.840</u>	<u>122.605.283.047</u>
Công ty Cổ phần Tập đoàn Đầu tư Địa ốc Nova - đặt cọc thực hiện hợp đồng	102.500.000.000	102.500.000.000
Nhận ký quỹ thuê mặt bằng từ các tổ chức khác	19.700.453.840	20.105.283.047
Cộng	<u>124.370.453.840</u>	<u>124.775.283.047</u>

Tập đoàn không có nợ phải trả khác quá hạn chưa thanh toán.

19. Vay**19a. Vay ngắn hạn**

Số dư đầu năm vay dài hạn đến hạn trả Ngân hàng TMCP Đầu tư và Phát triển Việt Nam - Chi nhánh Đồng Khởi (tên cũ Ngân hàng TMCP Phát triển Nhà Đồng bằng Sông Cửu Long - Chi nhánh Bến Tre) (xem thuyết minh số V.19b). Trong kỳ Tập đoàn đã trả hết nợ vay ngắn hạn.

CÔNG TY CỔ PHẦN ĐẦU TƯ PHÁT TRIỂN SÀI GÒN CO-OP

Địa chỉ: 56 Thủ Khoa Huân, phường Bến Thành, Quận 1, TP. Hồ Chí Minh

BÁO CÁO TÀI CHÍNH HỢP NHẤT GIỮA NIÊN ĐỘ

6 tháng đầu của năm tài chính kết thúc ngày 31 tháng 12 năm 2018

Bản thuyết minh Báo cáo tài chính hợp nhất giữa niên độ (tiếp theo)

Chi tiết số phát sinh về các khoản vay ngắn hạn trong kỳ như sau:

Số đầu năm	12.000.000.000
Số tiền vay đã trả	<u>(12.000.000.000)</u>
Số cuối kỳ	<u>-</u>

19b. Vay dài hạn

Số dư đầu năm khoản vay Ngân hàng TMCP Đầu tư và Phát triển Việt Nam - Chi nhánh Đồng Khởi (tên cũ Ngân hàng TMCP Phát triển Nhà Đồng bằng Sông Cửu Long - Chi nhánh Bến Tre) theo:

- Hợp đồng tín dụng số DD109008/HĐTD ngày 06 tháng 12 năm 2008, Hợp đồng tín dụng số DD.1016.10/HĐTD ngày 31 tháng 12 năm 2010 để xây dựng siêu thị với thời hạn là 84 tháng và được đảm bảo bằng tài sản hình thành từ vốn vay.
- Hợp đồng tín dụng số DA0231.14/HĐTD ngày 18 tháng 9 năm 2014 để xây dựng Trung tâm Thương mại Bến Tre. Khoản vay này có thời hạn là 72 tháng và được đảm bảo bằng tài sản hình thành từ vốn vay bao gồm công trình xây dựng và toàn bộ hệ thống máy móc thiết bị gắn liền với công trình.

Trong kỳ Tập đoàn đã trả hết nợ vay dài hạn.

Chi tiết phát sinh của khoản vay dài hạn trong kỳ như sau:

Số đầu năm	25.112.052.229
Số tiền vay đã trả	<u>(25.112.052.229)</u>
Số cuối kỳ	<u>-</u>

20. Quỹ khen thưởng, phúc lợi

	Số đầu năm	Tăng do trích lập từ lợi nhuận	Tăng do thưởng từ Liên hiệp	Chi quỹ trong kỳ	Số cuối kỳ
Quỹ khen thưởng, phúc lợi	7.265.020.290	-	18.800.000	(372.424.754)	6.911.395.536
Quỹ thưởng Ban quản lý, điều hành	36.930.807	937.031.002	-	-	973.961.809
Cộng	<u>7.301.951.097</u>	<u>937.031.002</u>	<u>18.800.000</u>	<u>(372.424.754)</u>	<u>7.885.357.345</u>

21. Thuế thu nhập hoãn lại phải trả

Thuế thu nhập hoãn lại phải trả liên quan đến các giao dịch hợp nhất (hoàn nhập dự phòng các khoản đầu tư vào công ty con, công ty liên kết). Chi tiết phát sinh như sau:

	Kỳ này	Kỳ trước
Số đầu năm	3.343.392.129	5.283.352.004
Ghi nhận vào kết quả kinh doanh	<u>(3.054.339.699)</u>	<u>(2.930.286.251)</u>
Số cuối kỳ	<u>289.052.430</u>	<u>2.353.065.753</u>

Thuế suất thuế thu nhập doanh nghiệp sử dụng để xác định giá trị thuế thu nhập hoãn lại phải trả là 20%.

22. Vốn chủ sở hữu

22a. Bảng đối chiếu biến động của vốn chủ sở hữu

Thông tin về biến động của vốn chủ sở hữu được trình bày ở Phụ lục 2 đính kèm.

CÔNG TY CỔ PHẦN ĐẦU TƯ PHÁT TRIỂN SÀI GÒN CO-OP

Địa chỉ: 56 Thủ Khoa Huân, phường Bến Thành, Quận 1, TP. Hồ Chí Minh

BÁO CÁO TÀI CHÍNH HỢP NHẤT GIỮA NIÊN ĐỘ

6 tháng đầu của năm tài chính kết thúc ngày 31 tháng 12 năm 2018

Bản thuyết minh Báo cáo tài chính hợp nhất giữa niên độ (tiếp theo)

22b. Chi tiết vốn góp của chủ sở hữu

	<u>Số cuối kỳ</u>	<u>Số đầu năm</u>
Liên hiệp Hợp tác xã Thương mại TP. Hồ Chí Minh	960.927.960.000	968.287.960.000
Các cổ đông khác	39.072.040.000	31.712.040.000
Cộng	<u>1.000.000.000.000</u>	<u>1.000.000.000.000</u>

22c. Cổ phiếu

	<u>Số cuối kỳ</u>	<u>Số đầu năm</u>
Số lượng cổ phiếu đăng ký phát hành	100.000.000	100.000.000
Số lượng cổ phiếu đã bán ra công chúng	100.000.000	100.000.000
- Cổ phiếu phổ thông	100.000.000	100.000.000
- Cổ phiếu ưu đãi	-	-
Số lượng cổ phiếu được mua lại	-	-
- Cổ phiếu phổ thông	-	-
- Cổ phiếu ưu đãi	-	-
Số lượng cổ phiếu đang lưu hành	100.000.000	100.000.000
- Cổ phiếu phổ thông	100.000.000	100.000.000
- Cổ phiếu ưu đãi	-	-

Mệnh giá cổ phiếu đang lưu hành: 10.000 VND.

22d. Phân phối lợi nhuận

Trong kỳ Công ty mẹ đã phân phối lợi nhuận năm 2017 theo Nghị quyết Đại hội đồng cổ đông thường niên năm 2018 số 01/2018/NQ/ĐHĐCĐ ngày 18 tháng 5 năm 2018 như sau:

	VND
• Trích quỹ đầu tư phát triển (10% lợi nhuận sau thuế)	: 4.685.155.009
• Trích quỹ Hội đồng quản trị (2% lợi nhuận sau thuế)	: 937.031.002
• Chia cổ tức cho các cổ đông (6%/vốn cổ phần)	: 60.000.000.000

23. Các khoản mục ngoài Bảng cân đối kế toán hợp nhất giữa niên độ

23a. Tài sản thuê ngoài

Tổng số tiền thuê tối thiểu trong tương lai của các hợp đồng thuê hoạt động tài sản không thể hủy ngang theo các thời hạn như sau:

	<u>Số cuối kỳ</u>	<u>Số đầu năm</u>
Từ 01 năm trở xuống	38.284.871.200	66.525.712.432
Trên 01 năm đến 05 năm	18.094.624.000	38.695.759.344
Trên 05 năm	107.888.333.000	110.331.761.000
Cộng	<u>164.267.828.200</u>	<u>215.553.232.776</u>

Tập đoàn thuê đất và một số mặt bằng dưới hình thức thuê hoạt động. Các hợp đồng thuê có hiệu lực trong khoảng từ năm 2007 đến năm 2054 và có khả năng được gia hạn thêm. Chi phí thuê được điều chỉnh tăng lên hàng năm theo giá thuê trên thị trường.

23b. Ngoại tệ các loại

Tại ngày kết thúc kỳ kế toán, tiền của Tập đoàn bao gồm 733.48 USD (số đầu năm là 746.68 USD).

CÔNG TY CỔ PHẦN ĐẦU TƯ PHÁT TRIỂN SÀI GÒN CO-OP

Địa chỉ: 56 Thủ Khoa Huân, phường Bến Thành, Quận 1, TP. Hồ Chí Minh

BÁO CÁO TÀI CHÍNH HỢP NHẤT GIỮA NIÊN ĐỘ

6 tháng đầu của năm tài chính kết thúc ngày 31 tháng 12 năm 2018

Bản thuyết minh Báo cáo tài chính hợp nhất giữa niên độ (tiếp theo)

VI. THÔNG TIN BỔ SUNG CHO CÁC KHOẢN MỤC TRÌNH BÀY TRONG BÁO CÁO KẾT QUẢ HOẠT ĐỘNG KINH DOANH HỢP NHẤT GIỮA NIÊN ĐỘ

1. Doanh thu bán hàng và cung cấp dịch vụ

1a. Tổng doanh thu

	Lũy kế từ đầu năm đến cuối kỳ này	
	Năm nay	Năm trước
Doanh thu bán hàng hóa	28.716.988.280	2.901.985.254
Doanh thu cho thuê mặt bằng và tài sản	25.954.188.646	53.943.856.928
Doanh thu chuyển nhượng bất động sản đầu tư	34.029.296.619	-
Doanh thu kinh doanh bất động sản đầu tư ⁽ⁱ⁾	6.921.053.668	3.390.971.477
Doanh thu dịch vụ tư vấn quản lý dự án và phát triển mạng lưới siêu thị	3.770.313.622	4.161.247.693
Doanh thu khác	7.580.588.597	5.887.882.464
Cộng	106.972.429.432	70.285.943.816

⁽ⁱ⁾ Thu nhập và chi phí liên quan đến bất động sản đầu tư cho thuê như sau:

	Lũy kế từ đầu năm đến cuối kỳ này	
	Năm nay	Năm trước
Thu nhập từ việc cho thuê bất động sản đầu tư	6.921.053.668	3.390.971.477
Chi phí trực tiếp liên quan đến việc tạo ra thu nhập từ việc cho thuê	3.896.060.536	1.820.148.040
Thu nhập kinh doanh bất động sản đầu tư	3.024.993.132	1.570.823.437

1b. Doanh thu bán hàng và cung cấp dịch vụ cho các bên liên quan

Ngoài các giao dịch về bán hàng và cung cấp dịch vụ cho các công ty liên kết được trình bày ở thuyết minh số V.2c, Tập đoàn còn phát sinh các giao dịch về bán hàng và cung cấp dịch vụ cho các bên liên quan không phải là công ty liên kết như sau:

	Lũy kế từ đầu năm đến cuối kỳ này	
	Năm nay	Năm trước
Liên hiệp Hợp tác xã Thương mại TP. Hồ Chí Minh		
Cho thuê mặt bằng và tài sản	-	9.644.145.994
Cung cấp dịch vụ tư vấn quản lý	-	2.027.605.427
Chuyển nhượng bất động sản đầu tư	34.029.296.619	-
Chuyển nhượng tài sản	155.259.544	-
Công ty TNHH MTV Co.opmart Vĩnh Phúc		
Cho thuê mặt bằng và tài sản	1.091.760.000	1.083.840.000
Chi nhánh Liên hiệp Hợp tác xã Thương mại TP. Hồ Chí Minh – Co.opmart Bến Tre		
Bán điện, nước, phí rác thải	-	53.740.995
Công ty TNHH Thương mại Sài Gòn - Cần Thơ		
Bán hàng hóa	-	3.900.000

CÔNG TY CỔ PHẦN ĐẦU TƯ PHÁT TRIỂN SÀI GÒN CO-OP

Địa chỉ: 56 Thủ Khoa Huân, phường Bến Thành, Quận 1, TP. Hồ Chí Minh

BÁO CÁO TÀI CHÍNH HỢP NHẤT GIỮA NIÊN ĐỘ

6 tháng đầu của năm tài chính kết thúc ngày 31 tháng 12 năm 2018

Bản thuyết minh Báo cáo tài chính hợp nhất giữa niên độ (tiếp theo)

	Luỹ kế từ đầu năm đến cuối kỳ này	
	Năm nay	Năm trước
Công ty TNHH Thương mại Dịch vụ Sài Gòn – Cà Mau		
Bán hàng hóa	-	15.600.000
Chi nhánh Liên hiệp Hợp tác xã Thương mại TP. Hồ Chí Minh – Co.opmart Bình Dương		
Tiền mặt bằng	701.500.000	3.246.000.000
Chi nhánh Liên hiệp Hợp tác xã Thương mại TP. Hồ Chí Minh – Co.opmart Bà Rịa		
Tiền mặt bằng	-	1.531.620.000
Chi nhánh Liên hiệp Hợp tác xã Thương mại TP. Hồ Chí Minh – Co.opmart Tân An		
Tiền thuê nhà	-	2.626.260.000
2. Giá vốn hàng bán		
	Luỹ kế từ đầu năm đến cuối kỳ này	Năm trước
	Năm nay	Năm trước
Giá vốn hàng hóa	2.466.797.263	2.088.163.124
Giá vốn cung cấp dịch vụ cho thuê mặt bằng và tài sản	31.833.729.294	28.121.748.784
Giá trị còn lại, chi phí nhượng bán, thanh lý bất động sản đầu tư	34.029.296.619	-
Chi phí kinh doanh bất động sản đầu tư	3.896.060.536	1.820.148.040
Cộng	72.225.883.712	32.030.059.948
3. Doanh thu hoạt động tài chính		
	Luỹ kế từ đầu năm đến cuối kỳ này	Năm trước
	Năm nay	Năm trước
Lãi tiền gửi ngân hàng	4.737.225.830	14.562.524.450
Cổ tức, lợi nhuận được chia	615.440.000	342.850.000
Lãi cho vay	7.524.979.453	2.468.888.889
Cộng	12.877.645.283	17.374.263.339
4. Chi phí tài chính		
	Luỹ kế từ đầu năm đến cuối kỳ này	Năm trước
	Năm nay	Năm trước
Chi phí lãi vay	146.674.822	1.999.906.125
Hoàn nhập dự phòng tổn thất đầu tư	(403.431.442)	-
Cộng	(256.756.620)	1.999.906.125

CÔNG TY CỔ PHẦN ĐẦU TƯ PHÁT TRIỂN SÀI GÒN CO-OP

Địa chỉ: 56 Thủ Khoa Huân, phường Bến Thành, Quận 1, TP. Hồ Chí Minh

BÁO CÁO TÀI CHÍNH HỢP NHẤT GIỮA NIÊN ĐỘ

6 tháng đầu của năm tài chính kết thúc ngày 31 tháng 12 năm 2018

Bản thuyết minh Báo cáo tài chính hợp nhất giữa niên độ (tiếp theo)

5. Chi phí bán hàng

	Luỹ kế từ đầu năm đến cuối kỳ này	
	Năm nay	Năm trước
Chi phí cho nhân viên	2.371.212.672	2.320.772.926
Chi phí vật liệu, bao bì	8.208.000	5.360.000
Chi phí dụng cụ, đồ dùng	119.051.455	356.840.623
Chi phí khấu hao tài sản cố định	1.358.829.115	2.784.874.070
Chi phí dịch vụ mua ngoài	2.248.153.835	6.005.909.704
Các chi phí khác	869.816.210	924.279.591
Cộng	6.975.271.287	12.398.036.914

6. Chi phí quản lý doanh nghiệp

	Luỹ kế từ đầu năm đến cuối kỳ này	
	Năm nay	Năm trước
Chi phí cho nhân viên	10.603.068.536	9.504.689.962
Chi phí vật liệu, đồ dùng văn phòng	625.411.025	445.482.183
Chi phí khấu hao tài sản cố định	1.416.329.275	3.645.070.258
Thuế, phí và lệ phí	47.372.846	137.363.226
Chi phí dịch vụ mua ngoài	6.375.111.689	3.282.703.400
Các chi phí khác	3.091.924.246	3.725.791.585
Cộng	22.159.217.617	20.741.100.614

7. Thu nhập khác

	Luỹ kế từ đầu năm đến cuối kỳ này	
	Năm nay	Năm trước
Lãi thanh lý tài sản cố định	144.177.729	-
Tiền phạt vi phạm hợp đồng	1.022.000.000	2.245.725.440
Các khoản thu nhập khác	554.197.454	269.730.699
Cộng	1.720.375.183	2.515.456.139

8. Chi phí khác

	Luỹ kế từ đầu năm đến cuối kỳ này	
	Năm nay	Năm trước
Thuế bị phạt, truy thu	-	2.112.000
Chi phí khác	636.217.485	229.486.313
Cộng	636.217.485	231.598.313

9. Chi phí thuế thu nhập doanh nghiệp hoãn lại

	Luỹ kế từ đầu năm đến cuối kỳ này	
	Năm nay	Năm trước
Chi phí thuế thu nhập doanh nghiệp hoãn lại phát sinh từ việc hoàn nhập tài sản thuế thu nhập hoãn lại	338.928.185	454.924.583
Thu nhập thuế thu nhập doanh nghiệp hoãn lại phát sinh từ việc hoàn nhập thuế thu nhập hoãn lại phải trả	(3.054.339.699)	(2.930.286.252)
Cộng	(2.715.411.514)	(2.475.361.669)

CÔNG TY CỔ PHẦN ĐẦU TƯ PHÁT TRIỂN SÀI GÒN CO-OP

Địa chỉ: 56 Thủ Khoa Huân, phường Bến Thành, Quận 1, TP. Hồ Chí Minh

BÁO CÁO TÀI CHÍNH HỢP NHẤT GIỮA NIÊN ĐỘ

6 tháng đầu của năm tài chính kết thúc ngày 31 tháng 12 năm 2018

Bản thuyết minh Báo cáo tài chính hợp nhất giữa niên độ (tiếp theo)

10. Lãi trên cổ phiếu

10a. Lãi cơ bản/suy giảm trên cổ phiếu

	Lũy kế từ đầu năm đến cuối kỳ này	
	Năm nay	Năm trước
Lợi nhuận kế toán sau thuế thu nhập doanh nghiệp của cổ đông công ty mẹ	46.084.795.232	36.203.979.745
Trích quỹ khen thưởng, phúc lợi	-	-
Các khoản điều chỉnh tăng, giảm lợi nhuận kế toán khác để xác định lợi nhuận phân bổ cho cổ đông sở hữu cổ phiếu phổ thông	-	-
Lợi nhuận tính lãi cơ bản/suy giảm trên cổ phiếu	46.084.795.232	36.203.979.745
Số lượng bình quân gia quyền của cổ phiếu phổ thông đang lưu hành trong kỳ	100.000.000	100.000.000
Lãi cơ bản/suy giảm trên cổ phiếu	461	362

10b. Thông tin khác

Không có các giao dịch cổ phiếu phổ thông hoặc giao dịch cổ phiếu phổ thông tiềm năng nào xảy ra từ ngày kết thúc kỳ kế toán đến ngày công bố Báo cáo tài chính hợp nhất giữa niên độ này.

11. Chi phí sản xuất kinh doanh theo yếu tố

	Lũy kế từ đầu năm đến cuối kỳ này	
	Năm nay	Năm trước
Chi phí nguyên liệu, vật liệu	752.670.480	11.825.482.888
Chi phí nhân công	12.974.281.208	581.062.012
Chi phí khấu hao tài sản cố định	9.064.602.431	10.737.987.092
Chi phí dịch vụ mua ngoài	34.177.187.160	29.880.678.306
Chi phí khác	7.895.537.455	10.055.824.054
Cộng	64.864.278.734	63.081.034.352

VII. NHỮNG THÔNG TIN KHÁC

1. Tài sản cho thuê hoạt động

Tại ngày kết thúc kỳ kế toán, các khoản thanh toán tiền thuê tối thiểu trong tương lai thu được từ các hợp đồng thuê hoạt động không thể hủy ngang như sau:

	Số cuối kỳ	Số đầu năm
Từ 01 năm trở xuống	59.942.509.890	70.508.017.448
Trên 01 năm đến 05 năm	11.429.481.455	32.658.847.090
Trên 05 năm	32.067.200.000	33.269.720.000
Cộng	103.439.191.345	136.436.584.538

2. Giao dịch và số dư với các bên liên quan

Các bên liên quan với Tập đoàn bao gồm: các thành viên quản lý chủ chốt, các cá nhân có liên quan với các thành viên quản lý chủ chốt và các bên liên quan khác.

CÔNG TY CỔ PHẦN ĐẦU TƯ PHÁT TRIỂN SÀI GÒN CO-OP

Địa chỉ: 56 Thủ Khoa Huân, phường Bến Thành, Quận 1, TP. Hồ Chí Minh

BÁO CÁO TÀI CHÍNH HỢP NHẤT GIỮA NIÊN ĐỘ

6 tháng đầu của năm tài chính kết thúc ngày 31 tháng 12 năm 2018

Bản thuyết minh Báo cáo tài chính hợp nhất giữa niên độ (tiếp theo)

2a. *Giao dịch và số dư với các thành viên quản lý chủ chốt và các cá nhân có liên quan với các thành viên quản lý chủ chốt*

Các thành viên quản lý chủ chốt gồm: các thành viên Hội đồng quản trị và các thành viên Ban điều hành Công ty mẹ. Các cá nhân có liên quan với các thành viên quản lý chủ chốt là các thành viên mật thiết trong gia đình các thành viên quản lý chủ chốt.

Giao dịch với các thành viên quản lý chủ chốt và các cá nhân có liên quan với các thành viên quản lý chủ chốt

Tập đoàn không phát sinh giao dịch bán hàng và cung cấp dịch vụ cũng như các giao dịch khác với các thành viên quản lý chủ chốt và các cá nhân có liên quan với các thành viên quản lý chủ chốt.

Công nợ với các thành viên quản lý chủ chốt và các cá nhân có liên quan với các thành viên quản lý chủ chốt

Tập đoàn không có công nợ với các thành viên quản lý chủ chốt và các cá nhân có liên quan với các thành viên quản lý chủ chốt.

Thu nhập của các thành viên quản lý chủ chốt

	Luỹ kế từ đầu năm đến cuối kỳ này	
	Năm nay	Năm trước
Thu nhập Ban Tổng Giám đốc	1.868.533.928	1.681.294.602
Thù lao Hội đồng quản trị	126.666.666	126.666.666
Cộng	1.995.200.594	1.859.294.602

2b. *Giao dịch và số dư với các bên liên quan khác*

Các bên liên quan khác với Tập đoàn gồm:

Bên liên quan khác	Mối quan hệ
Liên hiệp Hợp tác xã Thương mại TP. Hồ Chí Minh	Cổ đông chiếm 96,09% vốn điều lệ
Các công ty liên kết (xem thuyết minh số V.2c)	
Các công ty con và các công ty liên kết của Liên hiệp Hợp tác xã Thương mại TP. Hồ Chí Minh	

Giao dịch với các bên liên quan khác

Ngoài giao dịch phát sinh với các công ty liên kết đã được trình bày ở thuyết minh số V.2c cũng như giao dịch bán hàng và cung cấp dịch vụ cho các bên liên quan khác không phải là công ty liên kết đã được trình bày ở thuyết minh số VI.1b, Tập đoàn còn phát sinh các giao dịch với các bên liên quan khác không phải là công ty liên kết như sau:

	Luỹ kế từ đầu năm đến cuối kỳ này	
	Năm nay	Năm trước
Liên hiệp Hợp tác xã Thương mại TP. Hồ Chí Minh		
Cổ tức phải trả	-	38.398.786.217
Nhận chuyển nhượng bất động sản đầu tư	-	124.629.321.724
Lãi cho vay	-	2.468.888.889
Chi nhánh Liên hiệp Hợp tác xã Thương mại TP. Hồ Chí Minh – Co.opmart Bến Tre		
Mua hàng hóa	101.984.027	-
Công ty TNHH Thương mại Sài Gòn - Cần Thơ		
Mua hàng hóa	20.474.880	-

CÔNG TY CỔ PHẦN ĐẦU TƯ PHÁT TRIỂN SÀI GÒN CO-OP

Địa chỉ: 56 Thủ Khoa Huân, phường Bến Thành, Quận 1, TP. Hồ Chí Minh

BÁO CÁO TÀI CHÍNH HỢP NHẤT GIỮA NIÊN ĐỘ

6 tháng đầu của năm tài chính kết thúc ngày 31 tháng 12 năm 2018

Bản thuyết minh Báo cáo tài chính hợp nhất giữa niên độ (tiếp theo)

Giá dịch vụ cung cấp cho các bên liên quan khác là giá thỏa thuận. Việc mua dịch vụ từ các bên liên quan khác được thực hiện theo giá thỏa thuận.

Công nợ với các bên liên quan khác

Công nợ với các bên liên quan khác được trình bày tại các thuyết minh số V.3, V.4, V.5a, V.14a và V.18b.

Các khoản công nợ phải thu các bên liên quan khác không có bảo đảm và sẽ được thanh toán bằng tiền. Không có khoản dự phòng phải thu khó đòi nào được lập cho các khoản nợ phải thu các bên liên quan khác.

3. Thông tin về bộ phận

Hoạt động của Tập đoàn chủ yếu là tư vấn quản lý dự án và phát triển mạng lưới siêu thị Co.op Mart và chỉ diễn ra trên lãnh thổ Việt Nam.

4. Quản lý rủi ro tài chính

Hoạt động của Tập đoàn phát sinh các rủi ro tài chính sau: rủi ro tín dụng, rủi ro thanh khoản và rủi ro thị trường. Ban Tổng Giám đốc Công ty mẹ chịu trách nhiệm trong việc thiết lập các chính sách và các kiểm soát nhằm giảm thiểu các rủi ro tài chính cũng như giám sát việc thực hiện các chính sách và các kiểm soát đã thiết lập.

4a. Rủi ro tín dụng

Rủi ro tín dụng là rủi ro mà một bên tham gia trong hợp đồng không có khả năng thực hiện được nghĩa vụ của mình dẫn đến tổn thất về tài chính cho Tập đoàn.

Tập đoàn có các rủi ro tín dụng phát sinh chủ yếu từ các khoản phải thu khách hàng, tiền gửi ngân hàng và các khoản cho vay.

Phải thu khách hàng

Tập đoàn có khoản phải thu khách hàng liên quan đến Liên hiệp Hợp tác xã Thương mại TP. Hồ Chí Minh và các công ty con, công ty liên kết của Liên hiệp Hợp tác xã Thương mại TP. Hồ Chí Minh với số dư nợ tại ngày kết thúc kỳ kế toán chiếm 97,453% tổng số dư nợ phải thu (số đầu năm chiếm 99,47%). Các đơn vị này đều có uy tín và khả năng thanh toán tốt nên rủi ro tín dụng đối với khoản phải thu khách hàng là thấp.

Tiền gửi ngân hàng

Các khoản tiền gửi ngân hàng có kỳ hạn và không có kỳ hạn của Tập đoàn được gửi tại các ngân hàng được nhiều người biết đến ở Việt Nam do vậy rủi ro tín dụng đối với tiền gửi ngân hàng là thấp.

Các khoản cho vay

Tập đoàn cho Liên Hiệp Hợp tác xã Thương mại TP. Hồ Chí Minh và các công ty con, công ty liên kết của Liên hiệp Hợp tác xã Thương mại TP. Hồ Chí Minh vay. Các đơn vị này đều có uy tín và khả năng thanh toán tốt nên rủi ro tín dụng đối với các khoản cho vay là thấp.

Mức độ rủi ro tín dụng tối đa đối với các tài sản tài chính là giá trị ghi sổ của các tài sản tài chính (xem thuyết minh số VII.5 về giá trị ghi sổ của các tài sản tài chính).

CÔNG TY CỔ PHẦN ĐẦU TƯ PHÁT TRIỂN SÀI GÒN CO-OP

Địa chỉ: 56 Thủ Khoa Huân, phường Bến Thành, Quận 1, TP. Hồ Chí Minh

BÁO CÁO TÀI CHÍNH HỢP NHẤT GIỮA NIÊN ĐỘ

6 tháng đầu của năm tài chính kết thúc ngày 31 tháng 12 năm 2018

Bản thuyết minh Báo cáo tài chính hợp nhất giữa niên độ (tiếp theo)

Bảng phân tích về thời gian quá hạn và giảm giá của các tài sản tài chính như sau:

	<u>Chưa quá hạn hoặc chưa bị giảm giá</u>	<u>Chưa quá hạn nhưng bị giảm giá</u>	<u>Đã quá hạn nhưng không giảm giá</u>	<u>Cộng</u>
Số cuối kỳ				
Tiền và các khoản tương đương tiền	129.803.939.462	-	-	129.803.939.462
Chứng khoán kinh doanh	13.333.000.791	-	-	13.333.000.791
Các khoản đầu tư nắm giữ đến ngày đáo hạn	48.041.644.192	-	-	48.041.644.192
Phải thu khách hàng	111.539.419.711	-	11.725.749.720	123.265.169.431
Các khoản cho vay	313.500.000.000	-	-	313.500.000.000
Các khoản phải thu khác	11.733.392.713	-	-	11.733.392.713
Cộng	627.951.396.869	-	11.725.749.720	639.677.146.589
Số đầu năm				
Tiền và các khoản tương đương tiền	197.498.402.631	-	-	197.498.402.631
Chứng khoán kinh doanh	-	10.057.792.556	-	10.057.792.556
Các khoản đầu tư nắm giữ đến ngày đáo hạn	115.885.987.215	-	-	115.885.987.215
Phải thu khách hàng	85.547.709.291	-	20.415.109.484	105.962.818.775
Các khoản cho vay	213.500.000.000	-	-	213.500.000.000
Các khoản phải thu khác	11.509.423.088	-	-	11.509.423.088
Cộng	623.941.522.225	10.057.792.556	20.415.109.484	654.414.424.265

Thời gian quá hạn của phải thu khách hàng đã quá hạn nhưng không giảm giá là dưới 6 tháng.

4b. *Rủi ro thanh khoản*

Rủi ro thanh khoản là rủi ro Tập đoàn gặp khó khăn khi thực hiện nghĩa vụ tài chính do thiếu tiền.

Rủi ro thanh khoản của Tập đoàn chủ yếu phát sinh từ việc các tài sản tài chính và nợ phải trả tài chính có các thời điểm đáo hạn lệch nhau.

Tập đoàn quản lý rủi ro thanh khoản thông qua các biện pháp: thường xuyên theo dõi các yêu cầu về thanh toán hiện tại và dự kiến trong tương lai để duy trì một lượng tiền ở mức phù hợp, giám sát các luồng tiền phát sinh thực tế với dự kiến nhằm giảm thiểu ảnh hưởng do biến động của luồng tiền.

Thời hạn thanh toán của các khoản nợ phải trả tài chính phi phát sinh dựa trên thời hạn thanh toán theo hợp đồng và chưa được chiết khấu như sau:

	<u>Từ 01 năm trở xuống</u>	<u>Trên 01 năm đến 05 năm</u>	<u>Trên 05 năm</u>	<u>Cộng</u>
Số cuối kỳ				
Phải trả người bán	2.591.282.047	-	-	2.591.282.047
Các khoản phải trả khác	109.401.201.112	17.708.161.340	2.170.000.000	129.279.362.452
Cộng	111.992.483.159	17.708.161.340	2.170.000.000	131.870.644.499
Số đầu năm				
Phải trả người bán	5.837.693.663	-	-	5.837.693.663
Vay và nợ	12.000.000.000	25.112.052.229	-	37.112.052.229
Các khoản phải trả khác	39.471.920.431	18.112.990.547	2.170.000.000	59.754.910.978
Cộng	57.309.614.094	43.225.042.776	2.170.000.000	102.704.656.870

CÔNG TY CỔ PHẦN ĐẦU TƯ PHÁT TRIỂN SÀI GÒN CO-OP

Địa chỉ: 56 Thủ Khoa Huân, phường Bến Thành, Quận 1, TP. Hồ Chí Minh

BÁO CÁO TÀI CHÍNH HỢP NHẤT GIỮA NIÊN ĐỘ

6 tháng đầu của năm tài chính kết thúc ngày 31 tháng 12 năm 2018

Bản thuyết minh Báo cáo tài chính hợp nhất giữa niên độ (tiếp theo)

Ban Tổng Giám đốc Công ty mẹ cho rằng mức độ rủi ro đối với việc trả nợ là thấp. Tập đoàn có khả năng thanh toán các khoản nợ đến hạn từ dòng tiền từ hoạt động kinh doanh và tiền thu từ các tài sản tài chính đáo hạn.

4c. Rủi ro thị trường

Rủi ro thị trường là rủi ro mà giá trị hợp lý hoặc các luồng tiền trong tương lai của công cụ tài chính sẽ biến động theo những thay đổi của giá thị trường.

Rủi ro thị trường liên quan đến hoạt động của Tập đoàn chỉ có rủi ro về giá chứng khoán.

Mức thay đổi của giá chứng khoán sử dụng để phân tích độ nhạy được dựa trên việc đánh giá khả năng có thể xảy ra trong vòng một năm tới với các điều kiện quan sát được của thị trường tại thời điểm hiện tại.

Các chứng khoán do Tập đoàn nắm giữ có thể bị ảnh hưởng bởi các rủi ro về giá trị tương lai của chứng khoán đầu tư. Tập đoàn quản lý rủi ro về giá chứng khoán bằng cách thiết lập hạn mức đầu tư và đa dạng hóa danh mục đầu tư.

Giá trị hợp lý của các khoản đầu tư vào cổ phiếu niêm yết của Tập đoàn tại ngày kết thúc kỳ kế toán là 14.176.650.000 VND (số đầu năm là 9.654.361.114 VND).

Ban Tổng Giám đốc Công ty đánh giá mức độ ảnh hưởng do biến động của giá chứng khoán đến lợi nhuận sau thuế và vốn chủ sở hữu của Tập đoàn là không đáng kể.

4d. Tài sản đảm bảo

Tập đoàn không có tài sản tài chính thế chấp cho các đơn vị khác cũng như nhận tài sản thế chấp từ các đơn vị khác tại ngày 30 tháng 6 năm 2018 và tại ngày 31 tháng 12 năm 2017.

5. Tài sản tài chính và nợ phải trả tài chính

Tài sản tài chính

Giá trị ghi sổ của các tài sản tài chính như sau:

	Số cuối kỳ		Số đầu năm	
	Giá gốc	Dự phòng	Giá gốc	Dự phòng
Tiền và các khoản tương đương tiền	129.803.939.462	-	197.498.402.631	-
Chứng khoán kinh doanh	13.333.000.791	-	10.057.792.556	(403.431.442)
Các khoản đầu tư nắm giữ đến ngày đáo hạn	48.041.644.192	-	115.885.987.215	-
Phải thu khách hàng	123.265.169.431	-	105.962.818.775	-
Các khoản cho vay	313.500.000.000	-	213.500.000.000	-
Các khoản phải thu khác	11.733.392.713	-	11.509.423.088	-
Cộng	639.677.146.589	-	654.414.424.265	(403.431.442)

Nợ phải trả tài chính

Giá trị ghi sổ của nợ phải trả tài chính như sau:

	Số cuối kỳ	Số đầu năm
Phải trả người bán	2.591.282.047	5.837.693.663
Vay và nợ	-	37.112.052.229
Các khoản phải trả khác	129.279.362.452	59.754.910.978
Cộng	131.870.644.499	102.704.656.870

CÔNG TY CỔ PHẦN ĐẦU TƯ PHÁT TRIỂN SÀI GÒN CO-OP

Địa chỉ: 56 Thủ Khoa Huân, phường Bến Thành, Quận 1, TP. Hồ Chí Minh

BÁO CÁO TÀI CHÍNH HỢP NHẤT GIỮA NIÊN ĐỘ

6 tháng đầu của năm tài chính kết thúc ngày 31 tháng 12 năm 2018

Bản thuyết minh Báo cáo tài chính hợp nhất giữa niên độ (tiếp theo)

Giá trị hợp lý

Tập đoàn chưa xác định được giá trị hợp lý của các tài sản tài chính và nợ phải trả tài chính do Thông tư số 210/2009/TT-BTC ngày 06 tháng 11 năm 2009 của Bộ Tài chính cũng như các quy định hiện hành chưa có hướng dẫn cụ thể.

6. Sự kiện phát sinh sau ngày kết thúc kỳ kế toán

Không có sự kiện trọng yếu nào phát sinh sau ngày kết thúc kỳ kế toán yêu cầu phải điều chỉnh số liệu hoặc công bố trên Báo cáo tài chính hợp nhất giữa niên độ.

TP. Hồ Chí Minh, ngày 25 tháng 8 năm 2018



Tạ Ngọc Thảo
Người lập biểu



Nguyễn Thị Hồng
Kế toán trưởng



Nguyễn Thị Tranh
Tổng Giám đốc

CÔNG TY CỔ PHẦN ĐẦU TƯ PHÁT TRIỂN SÀI GÒN CO-OP

Địa chỉ: 56 Thủ Khoa Huân, phường Bến Thành, Quận 1, TP. Hồ Chí Minh

BÁO CÁO TÀI CHÍNH HỢP NHẤT GIỮA NIÊN ĐỘ

6 tháng đầu của năm tài chính kết thúc ngày 31 tháng 12 năm 2018

Phụ lục 01: Giá trị phân sở hữu của Tập đoàn trong các Công ty liên doanh, liên kết

	Đơn vị tính: VND				
	Giá trị phân sở hữu đầu năm	Phân lãi hoặc lỗ trong kỳ	nhuận được chia trong kỳ	Giá trị phân sở hữu cuối kỳ	
Công ty TNHH Thương mại Dịch vụ Sài Gòn - Cà Mau	31.925.873.398	1.173.864.452	-	33.099.737.850	
Công ty TNHH Thương mại Sài Gòn Cần Thơ	21.197.619.831	2.106.806.457	-	23.304.426.288	
Công ty TNHH Đầu tư Quốc tế Sài Gòn Co.op	24.504.376.384	2.752.396	-	24.507.128.780	
Công ty TNHH Thương mại Dịch vụ Siêu thị Co.opmart Biên Hòa	15.971.689.985	3.894.346.812	(1.816.659.243)	18.049.377.554	
Công ty Cổ phần Phát triển khu phức hợp Thương mại Vietsin	803.125.148.957	22.320.816.047	-	825.445.965.004	
Cộng	896.724.708.555	29.498.586.164	(1.816.659.243)	924.406.635.476	

Tạ Ngọc Thảo
Người lập

Nguyễn Thị Hồng
Kế toán trưởng

Nguyễn Thị Tranh
Tổng Giám đốc

Hồ Chí Minh, ngày 25 tháng 8 năm 2018





HEAD OFFICE

02 Truong Son St., Ward 2, Tan Binh Dist., Ho Chi Minh City, Vietnam
Tel: 028. 3 5472 972 Fax: 028. 3 5472 970 kttv@a-c.com.vn

Branch in Hanoi

40 Giang Vo St., Dong Da Dist., Ha Noi
Tel: 024. 3 736 7879
Fax: 024. 3 736 7869
kttv.hn@a-c.com.vn

Branch in Nha Trang

Lot STH 06A.01, Le Hong Phong II Urban
Area, Phuoc Hai Ward, Nha Trang City
Tel: 0258. 3 876 555
Fax: 0258. 3 875 327
kttv.nt@a-c.com.vn

Branch in Can Tho

I5-13 Vo Nguyen Giap St.,
Cai Rang Dist., Can Tho City
Tel: 0292. 3 764 995
Fax: 0292. 3 764 996
kttv.ct@a-c.com.vn